



CG125 CARGO
(9C2JA0101MR210001~)

CG125 TODAY
(9C2JC1801MR210001~)

**CATÁLOGO
DE PEÇAS**

4

ÍNDICE

ÍNDICE POR BLOCOS

1

INSTRUÇÕES
(Uso do catálogo de peças)

2

GRUPO DO MOTOR

3

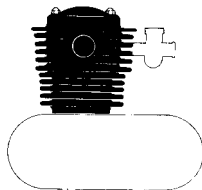
GRUPO DO CHASSI

4

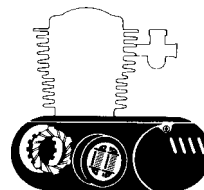
ÍNDICE DE NÚMERO E NOME DE PEÇAS

5

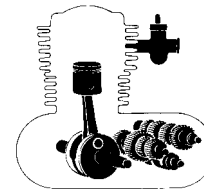
ÍNDICE POR BLOCOS – GRUPO DO MOTOR



M-1	CABEÇOTE	9
M-2	CILINDRO	10
M-3	ÁRVORE DE COMANDO • VÁLVULAS...	11

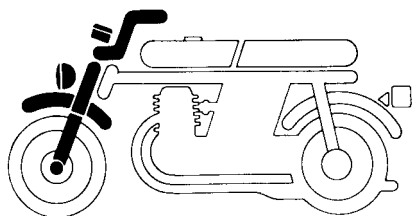


M-4	TAMPA LATERAL DIREITA DO MOTOR.....	13
M-5	BOMBA DE ÓLEO • ROTOR DO FILTRO DE ÓLEO	14
M-6	EMBREAGEM	15
M-7	TAMPA LATERAL ESQUERDA DO MOTOR • GERADOR	16
M-8	CARCAÇA DO MOTOR.....	17

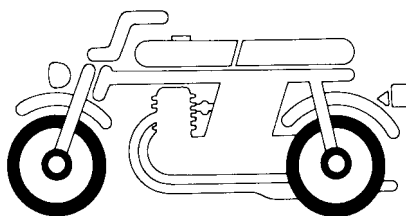


M-9	ÁRVORE DE MANIVELAS • PISTÃO	18
M-10	TRANSMISSÃO • SISTEMA DE PARTIDA.....	19
M-11	TAMBOR SELETOR • EIXO SELETOR DE MARCHAS	21
M-12	CARBURADOR.....	22

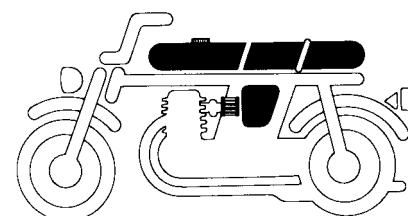
ÍNDICE POR BLOCOS – GRUPO DO CHASSI



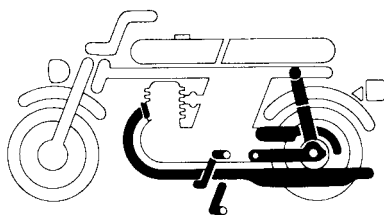
C-1	FAROL	24
C-2	INSTRUMENTOS	25
C-3	ALAVANCAS • CABOS • INTERRUPTORES	26
C-4	GUIDÃO • MESA SUPERIOR	27
C-5	COLUNA DE DIREÇÃO • BUZINA	28
C-6	PARALAMA DIANTEIRO	30



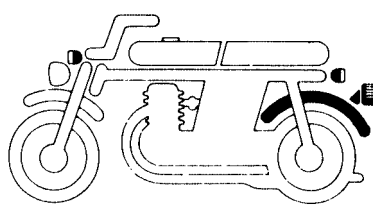
C-7	GARFO DIANTEIRO	31
C-8	ESPELHO DO FREIO DIANTEIRO	32
C-9	RODA DIANTEIRA	33
C-10	ESPELHO DO FREIO TRASEIRO	34
C-11	RODA TRASEIRA	35



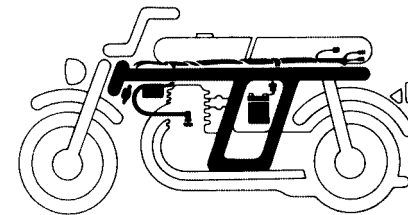
C-12	TANQUE DE COMBUSTÍVEL (CARGO) ..	36
C-12.1	TANQUE DE COMBUSTÍVEL (TODAY) ...	37
C-13	ASSENTO • TAMPA TRAS. (CARGO)	38
C-14	ASSENTO • RABETA (TODAY)	39
C-15	TAMPA LATERAL (CARGO)	41
C-15.1	TAMPA LATERAL (TODAY)	42
C-16	FILTRO DE AR	43



C-17	ESCAPAMENTO	44
C-18	CAVALETE CENTRAL • PEDAIS	45
C-19	CAVALETE LATERAL • PEDAL DE APOIO	47
C-20	GARFO TRASEIRO • CAPA DA CORRENTE	48
C-21	AMORTECEDOR TRASEIRO (CARGO)...	50
C-21.1	AMORTECEDOR TRASEIRO (TODAY)....	51



C-22	PARALAMA TRASEIRO (CARGO)	52
C-22.1	PARALAMA TRASEIRO (TODAY)	53
C-23	SINALIZADOR (CARGO)	54
C-23.1	SINALIZADOR (TODAY)	55
C-24	LANTERNA TRASEIRA (CARGO)	56
C-24.1	LANTERNA TRASEIRA (TODAY)	57



C-25-A	FIAÇÃO PRINCIPAL • BOBINA DE IGNIÇÃO • BATERIA (CARGO) (~NR211868) (TODAY) (~NR249457)	58
C-25-B	FIAÇÃO PRINCIPAL • BOBINA DE IGNIÇÃO • BATERIA (CARGO) (NR2118869~) (TODAY) (NR249458~)	60
C-26	CHASSI (CARGO)	62
C-26.1	CHASSI (TODAY)	63
C-27	FERRAMENTAS (CARGO)	65
C-27.1	FERRAMENTAS (TODAY)	66
C-28	BAGAGEIRO (CARGO)	67
C-29	FAIXAS (CARGO)	68
C-29.1	FAIXAS (TODAY) (~ 92)	69
C-29-1A	FAIXAS (TODAY) (93~)	70
C-29-1B	FAIXAS (TODAY) (94~)	71

INSTRUÇÕES PARA O USO DO CATÁLOGO DE PEÇAS

Este catálogo de peças descreve todas as peças de reposição, bem como o tempo de mão-de-obra (T.M.O.) para os modelos CG 125 CARGO; CG 125 TODAY.

I - Como atualizar este catálogo de peças

Quando for efetuado as modificações ou adição no catálogo de peças, as páginas a serem substituídas ou adicionadas serão emitidas no tempo apropriado acompanhadas com uma página de instruções para atualização.

Recomendamos ao concessionário que mantenha seu catálogo de peças atualizado, observando com atenção a página de instruções para atualização.

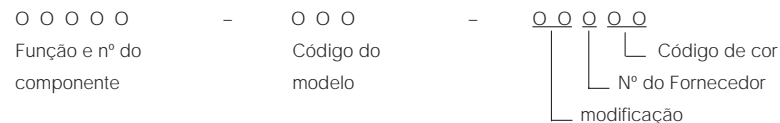
O asterico (*) na frente do N° de referência indica que o numero da peça foi alterado ou adicionado em relação a edição anterior.

II - Como utilizar este catálogo de peças


1. Sistema de Codificação

As peças são codificadas conforme os exemplos abaixo:

a) Peças em geral:



b) Parafusos, porcas e outras peças padronizadas:



2. Codificação das cores

O código de cor na parte final do número da peça, indica sua cor. O código iniciado pelo "Z" seguido de outra letra, em ordem alfabética (como, ZA, ZB, ZC, etc) é a referência de cor e não indica a cor diretamente, portanto deverá observar o código de cor HONDA na descrição da peça e consultar a tabela abaixo.

Código de cor

Código HONDA	Descrição de cor
NH-1	PRETO
NH-1L	PRETO
NH-105	PRETO FOSCO
NH-138	BRANCO
R-134	VERMELHO
R-142	VERMELHO
PB-124M	AZUL METÁLICO
PB-221M	AZUL METÁLICO

3. Abreviaturas

As seguintes abreviaturas são utilizadas neste catálogo:

CONJ.....	Conjunto	C.A.....	Corrente alternada
COMP.....	Completo	C.C.	Corrente contínua
DIR.....	Direita	ADM.....	Admissão
ESQ.....	Esquerdo	ESC.....	Escape
STD.....	Standard	DIANT.	Dianteira
mm.....	Milímetro	TRAS.....	Traseiro
g.....	Grama	SEX.....	Sextavado
D (22D)	Dente (22 dentes)	LAT.....	Lateral
A.....	Ampère	TRANSM	Transmissão
V.....	Volt	Prim	Primário
W.....	Watt	SEC.....	Secundário

4. Dimensões

Todas as dimensões estão em milímetros (mm) exceto nos casos das esferas de aço e pneus.

Peças	Exemplo	Interpretação
Parafuso	6 x 12	diâmetro 6 mm, compr. 12 mm
Pino	8 x 14	diâmetro 8 mm, compr. 14 mm
Anel de vedação	9,5 x 1,6	diâmetro 9,5 mm, espessura 1,6 mm
Retentor de óleo	14 x 24 x 5	diâmetro int. 14 mm, diâmetro ext. 24 mm e largura 5 mm
Tubo	5 x 130	diâmetro int. 5 mm, compr. 130 mm

5. Substituição de Peças

Os números de peças que se encontram após o nome da peça na coluna de "Descrição", indicam que o número da peça foi substituído por aqueles números. A HONDA poderá fazer tais substituições sem aviso prévio.

6. Conjuntos

As peças cujas figuras estiverem delimitadas por linhas interrompidas, são disponíveis em conjuntos completos. (As peças componentes do conjunto, também são comercializadas individualmente).

7. Quantidade Necessária

A coluna de números "Quantidade", indica a quantidade das peças usadas na parte ilustrada naquele bloco.

8. Intercambiabilidade (coluna de NOTA)

Y-Y: Há intercambiabilidade de peça antiga para a peça nova e vice-versa.
N-Y: Há intercambiabilidade de peça nova para a peça antiga, mas não há intercambiabilidade de peça antiga para a peça nova.
N-N: Não há intercambiabilidade.

9. Ilustração

As ilustrações das peças do catálogo são para facilitar a identificação das peças e pode diferir da configuração real das peças.

10. Modificações da peça e números de séries aplicáveis

Quando a peça é modificada, o número de série (chassi, motor ou carburador) do primeiro veículo que recebe a modificação, é mencionada na coluna de "nº de série".

Modelo e nº de séries aplicáveis

Os nºs de série que constam neste catálogo de peças podem ser identificados conforme a descrição abaixo:

Modelo	Cód. área	Tipo	Nº série do motor	Nº série do chassi	Nº identificação do carburador
CG125 CARGO (92)	BR	BRASIL	JC18E 4000101~	9C2JA0101MR210001~	PD47G A
CG125 TODAY (92)				9C2JC1801MR210001~ 9C2JCJ801NR263615	
CG125 TODAY (93)				9C2JC1801PRP000001~ 9C2C1801PRP29889	
CG125 TODAY (94)				9C2JC1801PRR000001~	

O Número de Identificação de Veículos (NIV) que está sendo usado é formado por 17 dígitos (letras e números) divididos em três grupos conforme esquema abaixo:

9	C	2	J	C	1	8	0	1	P	R	R	0	0	0	0	1
1	2	3	4	5	6	7	8	9	10	11	12	13	14	15	16	17
						Identificação do modelo						Número sequencial				
Código do fabricante																

Código do fabricante: formado pelos três dígitos iniciais. O código designado para a Moto da Amazônia Ltda é 9 C 2.

Identificação do modelo: formado pelos dígitos de posições 4 a 8.

OBS.: A posição 9 indica um dígito de verificação, que permite o controle do sistema de numeração.

Número sequencial: dígitos de posição 10 a 17.

Posição 10 – indica o ano de fabricação.

G	H	J	K	L	M	N	P	R	S	T	V
1986	1987	1988	1989	1990	1991	1992	1993	1994	1995	1996	1997

Posição 11 – Indica o local de fabricação.
A letra R indica a fábrica da MOTO HONDA em Manaus/AM.
A posição 12 indica o ano do modelo.
As posições 13 a 17 indicam número sequencial da motocicleta.

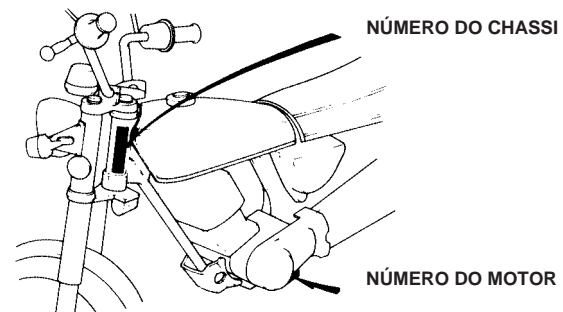
* Para identificação do número do carburador, somente a parte sublinhada deverá ser usada para registro.

PD47G **A**

ATENÇÃO

NÚMEROS DE SÉRIE UTILIZADOS NAS ALTERAÇÕES DE PEÇAS:
GRUPO DO MOTOR: NÚMERO DO MOTOR
GRUPO DO CHASSI: NÚMERO DO CHASSI

11. Localização dos Números de Séries Estampados



III – Instruções para o uso do tempo padrão de mão-de-obra (T.M.O.)

O tempo padrão de mão-de-obra (T.M.O.) é utilizado para determinar o tempo de serviço necessário para a substituição das peças e posterior ajuste. Para as peças que não apresentam T.M.O., devem ser utilizados os tempos das peças correlatas.

1. OT.M.O. é baseado nas seguintes condições de serviço:

- Serviço executado por mecânico experiente em motocicletas HONDA, trabalhando em ritmo normal.
- O tempo necessário para a inspeção, regulagem e teste operacional, após o reparo, está incluído no T.M.O.
- Utilização de todas as ferramentas especiais necessárias ao serviço.

2. Método de computação:

O tempo de serviço está tabelado em décimos de hora, para simplificar o cálculo global.

Exemplo: 0,3 = 18 minutos

5,6 = 5 horas e 36 minutos

TABELA DE CONVERSÃO

Horas	Minutos	Horas	Minutos
0,1	6	0,6	36
0,2	12	0,7	42
0,3	18	0,8	48
0,4	24	0,9	54
0,5	30	1,0	60

3. Cálculo do Tempo de Serviço

Quando vários serviços são executados em uma mesma motocicleta, o tempo de serviço deve ser calculado de acordo com as naturezas de serviços.

a. Serviços de natureza não duplicada.

São serviços sem correlação, isto é, serviços cuja execução de um não afeta o outro. O tempo de serviço será a soma de cada peça substituída.

Exemplo: Substituição do cilindro e mola da embreagem.

Item de Serviço	T.M.O.
Cilindro	1,9
Mola da embreagem	0,7

O T.M.O. para o serviço é: $1,9 + 0,7 = 2,6$

b. Serviços de natureza duplicada.

São serviços cuja execução de um afeta diretamente o outro. O tempo de serviços será da peça de maior tempo.

Exemplo: Substituição do pistão e junta do cabeçote.

Item de Serviço	T.M.O.
Junta do Cabeçote	1,7
Pistão	2,1

O T.M.O. para o serviço é: 2,1

c. Serviços de natureza mista.

Tipo de serviço comum no reparo de uma motocicleta.

São serviços de natureza duplicada, executados simultaneamente com serviço de natureza não duplicada.

Exemplo: Substituição do pneu dianteiro, pneu traseiro e aro da roda traseira.

Item de Serviço	T.M.O.
Pneu dianteiro	1,0
Pneu traseiro	1,1
Aro da roda traseira	2,5

O T.M.O. para o serviço é: $1,0 + 2,5 = 3,5$

(O aro e pneu, ambos traseiros, é serviço de natureza duplicada.)

- O T.M.O. identificado com asterisco (*) incluem a remoção e instalação do motor.

4. Serviços de ajuste, remoção e instalação

a. Remoção e instalação.

Nº	Item de Serviço	T.M.O.
1	Motor	1,9
2	Cabeçote	*2,5
3	Carburador	0,4

b. Ajuste, medição e limpeza.

Motor.

Nº	Item de Serviço	T.M.O.
1	Ajuste e limpeza da vela de ignição	0,1
2	Ajuste da folga das válvulas	0,2
3	Ajuste da marcha lenta do carburador	0,1
4	Inspeção do óleo do motor (excluindo troca de óleo)	0,1
5	Ajuste da embreagem	0,1
6	Limpeza do elemento filtro de ar	0,2
7	Medição de compressão	0,1
8	Verificação do nível de eletrólito da bateria	0,1
9	Medição do nível da bóia do carburador	0,5
10	Limpeza do rotor do filtro de óleo	0,6
11	Limpeza da tela do filtro de óleo	0,1
12	Ajuste da operação de aceleração	0,1

Chassi.

Nº	Item de Serviço	T.M.O.
1	Ajuste do freio dianteiro	0,1
2	Ajuste do freio traseiro	0,1
3	Teste de funcionamento do freio	0,1
4	Regulagem do farol	0,1
5	Corrente de transmissão (inclui o ajuste da tensão, mas não inclui o da coroa)	0,1

c. Revisão geral.

Nº	Item de Serviço	T.M.O.
1	Carburador	0,7

Todas as informações, ilustrações e especificações incluídas nesta publicação são baseadas nas informações mais recentes disponíveis sobre o produto no momento de autorizar a impressão. A MOTO HONDA DA AMAZÔNIA LTDA se reserva o direito de alterar as características do veículo a qualquer momento e sem aviso prévio, sem que por isso incorra em obrigações de qualquer espécie.

Nenhuma parte desta publicação pode ser reproduzida sem autorização por escrito.

MOTO HONDA DA AMAZÔNIA LTDA.
Depto. de Assistência Técnica.
Setor de Publicações Técnicas.



CG 125 TODAY (MODELO 92)
(9C2JC1801MR210001~NR263615)



CG 125 TODAY (MODELO 93)
(9C2JC1801PRP00001~PRP29889)



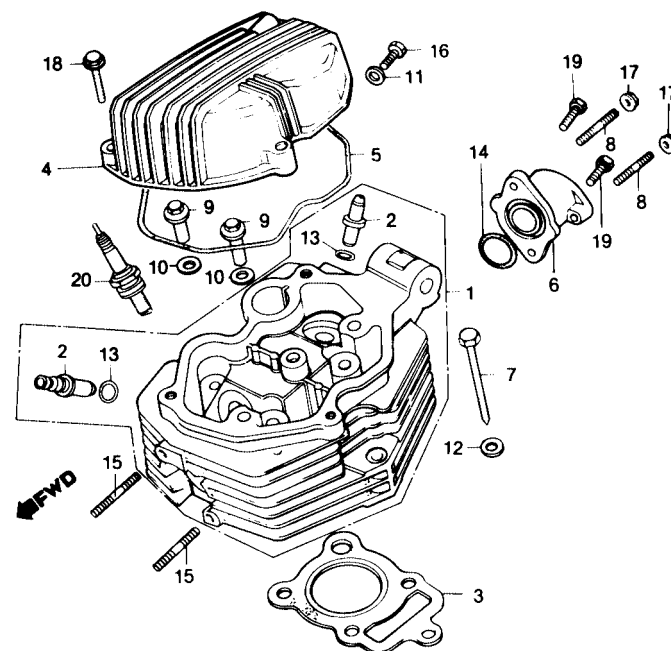
CG 125 TODAY (MODELO 94)
(9C2JC1801PRR00001~)



CG 125 CARGO (9C2JA0101MR210001~)

M-1

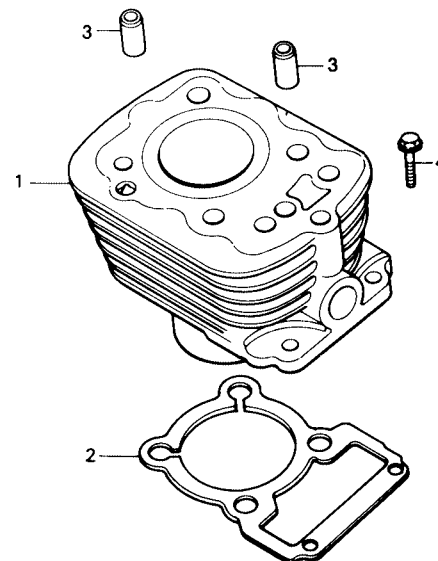
Cabeçote



Item de serviço	T.M.O.	Ref. Nº	Nº da peça	Descrição	Quantidade CG 125	Nota	Nº de série
GUIA, VÁLVULA2,1 (INCLUI ALARGAMENTO) (ADICIONAR 0,2 POR UNIDADE) (EXCLUI RETIFICA DA VÁLVULA) (ADICIONAR 0,2 SE FOR EXECUTADO)		1	12200-KY0-890	CABEÇOTE, COMP.	1		
		2	12206-KY0-305	GUIA, VÁLVULA.....	2		
		3	12251-KY0-891	JUNTA, CABEÇOTE.....	1		
		4	12311-KY0-890	TAMPA, CABEÇOTE.....	1		
		5	12391-KY0-830	GUARNIÇÃO, TAMPA CABEÇOTE.....	1		
CABEÇOTE COMP.2,6		6	16210-KY0-890	COLETOR, ADMISSÃO.....	1		
JUNTA, CABEÇOTE1,7		7	90126-397-000	PARAFUSO, SEX., 8 x 79.....	1		
TAMPA, CABEÇOTE.....0,2		8	90132-KY0-840	PRISIONEIRO, 6 x 29.....	2		
COLETOR, ADMISSÃO0,4		9	90306-397-000	PORCA, CABEÇOTE.....	4		
PRISIONEIRO, 6 x 350,3 (ADICIONAR 0,1 POR UNIDADE)		10	90437-611-000	ARRUELA LISA, 12mm.....	4		
		11	90441-028-010	ARRUELA, VEDAÇÃO, 6mm.....	1		
		12	90442-028-000	ARRUELA, VEDAÇÃO, 8mm.....	1		
		13	91301-KW1-900	ANEL DE VEDAÇÃO, 10,5 x 1,5.....	2		
		14	91302-200-000	ANEL DE VEDAÇÃO, 33,5 x 3.....	1		
		15	92700-06035-3E	PRISIONEIRO, 6 x 35.....	2		
		16	93101-06012-0A	PARAFUSO, SEX., 6 x 12.....	1		
		17	94050-06080	PORCA, FLANGE 6mm.....	2		
		18	95701-06028-00	PARAFUSO, FLANGE, 6 x 28.....	3		
		19	96001-06022-00	PARAFUSO FLANGE, 6 x 22.....	2		
		20	98069-58911-01	VELA, IGNIÇÃO (D8EA-9NGK).....	1		

M-2

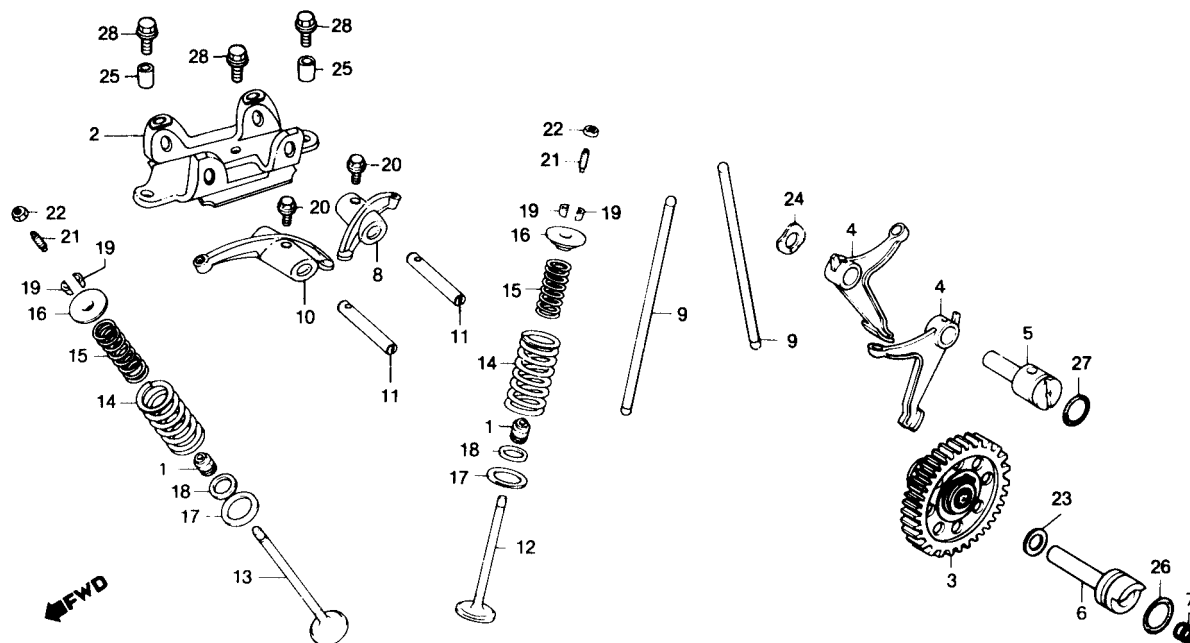
Cilindro



Item de serviço	T.M.O.	Ref. Nº	Nº da peça	Descrição	Quantidade CG 125	Nota	Nº de série
CILINDRO COMP.1,9		1	12100-KY0-890	CILINDRO, COMP.....	1
•JUNTA, CILINDRO		2	12191-397-020	JUNTA, CILINDRO	1
		3	94301-10200	PINO A, GUIA, 10 x 20.....	2
		4	95701-06022-00	PARAFUSO FLANGE, 6 x 22	2

M-3

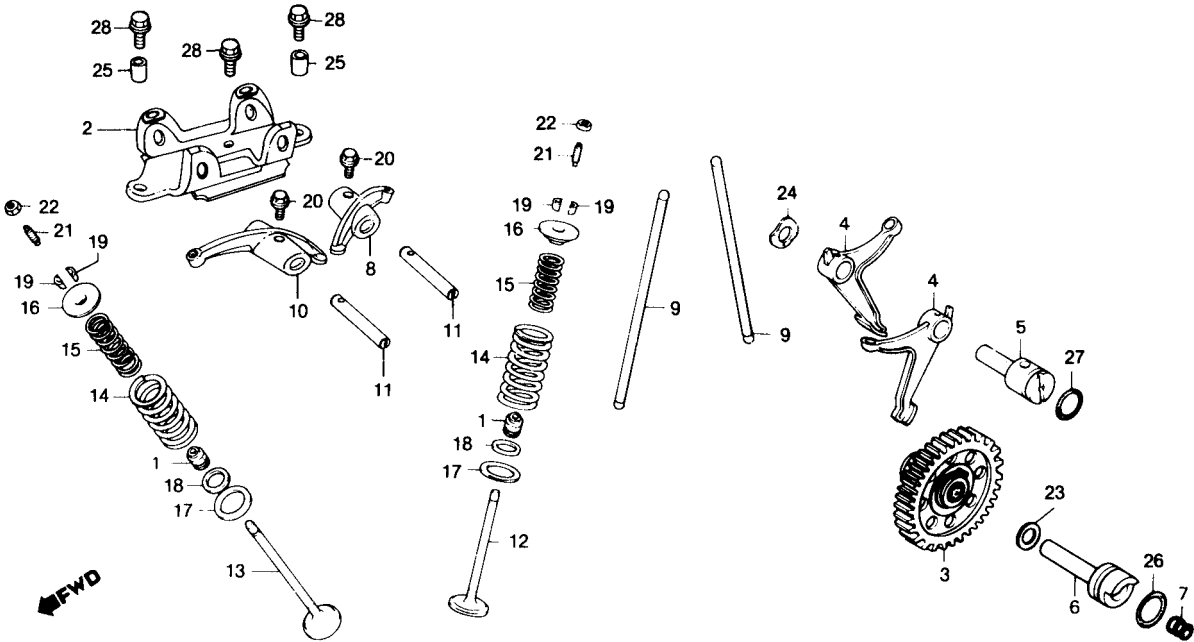
Árvore de comando • Válvulas



Item de serviço	T.M.O.	Ref. N°	N° da peça	Descrição	Quantidade CG 125	Nota	N° de série
ÁRVORE COMANDO COMP.	2,4	1	12209-428-003	RETENTOR ÓLEO, HASTE VÁLVULA.....	2
SUPORE BALANCIM.....	0,6	2	12210-KY0-890	SUPORE, BALANCIM	1
• VARETA VÁLVULA (UMA OU TODAS)		3	14100-KY0-890	ÁRVORE COMANDO COMP.	1
BRAÇO OSCILANTE	1,9	4	14421-KY0-890	BRAÇO OSCILANTE	2
(UMA OU TODAS)		5	14422-397-000	EIXO, BRAÇO OSCILANTE.....	1
• VÁLVULA (ADICIONAR 0,2 POR UNIDADE) (INCLUI RETÍFICA) (EXCLUI SUBSTITUIÇÃO DA GUIA DA VÁLVULA)		6	14423-KY0-890	EIXO, ÁRVORE COMANDO	1
MOLA, ÁRVORE COMANDO	0,3	7	14425-KG7-000	MOLA, ÁRVORE COMANDO	1
MOLA, EXTERNA VÁLVULA	1,8	8	14431-397-310	BALANCIM, ADMISSÃO	1
(INCLUI PEÇA RELATIVA) (ADICIONAR 0,1 POR UNIDADE)		9	14440-397-000	VARETA VÁLVULA.....	2
		10	14441-397-310	BALANCIM, ESCAPE	1
		11	14451-KY0-890	EIXO, BALANCIM.....	2
		12	14711-KY0-890	VÁLVULA, ADMISSÃO	1
		13	14721-KY0-890	VÁLVULA, ESCAPE	1
		14	14751-324-000	MOLA, EXTERNA VÁLVULA	2
		15	14761-324-000	MOLA, INTERNA VÁLVULA	2
		16	14771-107-020	PRATO, MOLA VÁLVULA	2
		17	14775-107-000	ASSENTO, MOLA EXTERNA	2
		18	14776-107-010	ASSENTO, MOLA INTERNA	2
		19	14781-MB4-000	CHAVETA, VÁLVULA	4
		20	90002-KY0-890	PARAFUSO, FLANGE, 6 x 16	2
		21	90012-KK3-830	PARAFUSO, AJUSTE VÁLVULA	2
		22	90206-250-000	PORCA, AJUSTE VÁLVULA	2
		23	90428-958-000	ARRUELAS, ENCOSTO, 14mm	1
		24	90444-397-000	ARRUELA, ONDULADA, 12mm.....	1
		25	90703-HC4-000	PINO, GUIA, 10 x 14	2

M-3

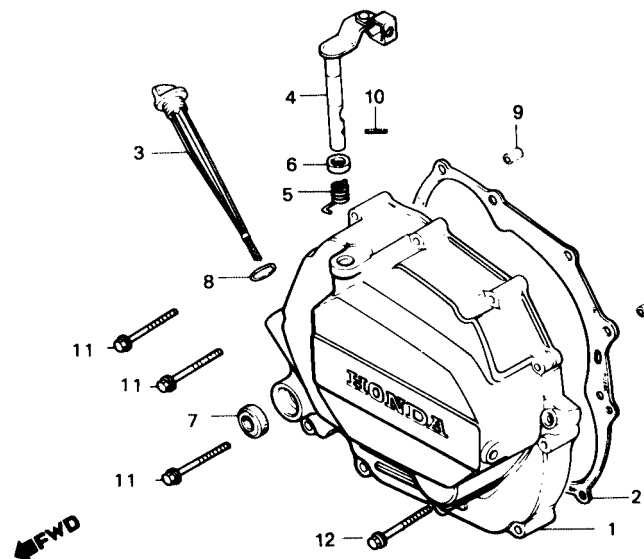
Árvore de comando
• Válvulas



Item de serviço	T.M.O.	Ref. Nº	Nº da peça	Descrição	Quantidade CG 125	Nota	Nº de série
		26	91318-590-000	ANEL VEDAÇÃO, 20 x 2,5	1
		27	91333-567-010	ANEL VEDAÇÃO, 17,0 x 2,5	1
		28	95701-08030-00	PARAFUSO, FLANGE, 8 x 30	3

M-4

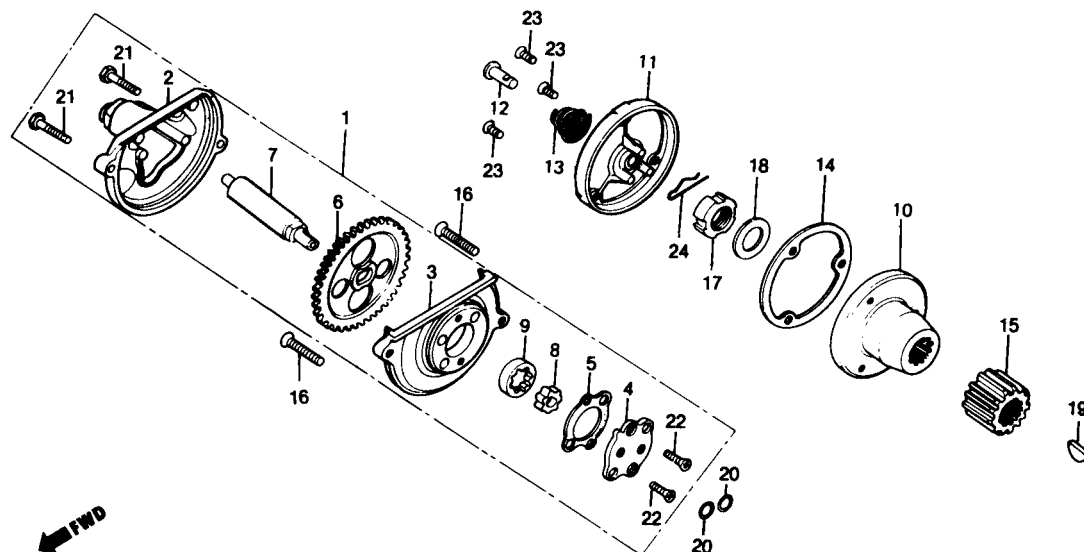
Tampa lateral direita do motor



Item de serviço	T.M.O.	Ref. Nº	Nº da peça	Descrição	Quantidade CG 125	Nota	Nº de série
TAMPA LAT. DIR. COMP., MOTOR.....0,7		1	11330-KY0-890	TAMPA LAT. DIR. COMP., MOTOR.....	1
• ALAVANCA COMP., EMBREAGEM (INCLUI PEÇA RELATIVA)		2	11393-107-020	JUNTA TAMPA, LAT. DIR	1
• RETENTOR ÓLEO, 16 x 28 x 7		3	15650-KK3-830	MEDIDOR, NÍVEL ÓLEO	1
JUNTA, TAMPA LAT. DIR.0,6		4	22810-437-000	ALAVANCA COMP., EMBREAGEM	1
		5	22815-428-000	MOLA, ALAVANCA EMBREAGEM	1
		6	91201-148-003	RETENTOR ÓLEO, 12 x 22 x 5	1
		7	91204-259-003	RETENTOR ÓLEO, 16 x 28 x 7	1
			91204-259-005	RETENTOR ÓLEO, 16 x 28 x 7	1
		8	91307-035-000	ANEL VEDAÇÃO, 18 x 3	1
		9	94301-08140	PINO A, GUIA, 8 x 14	2
		10	94305-30102	PINO ELÁSTICO, 3 x 10	1
		11	96001-06040-00	PARAFUSO, FLANGE, 6 x 40	10
		12	96001-06050-00	PARAFUSO, FLANGE, 6 x 50	1

M-5

Bomba de óleo • Rotor do filtro de óleo

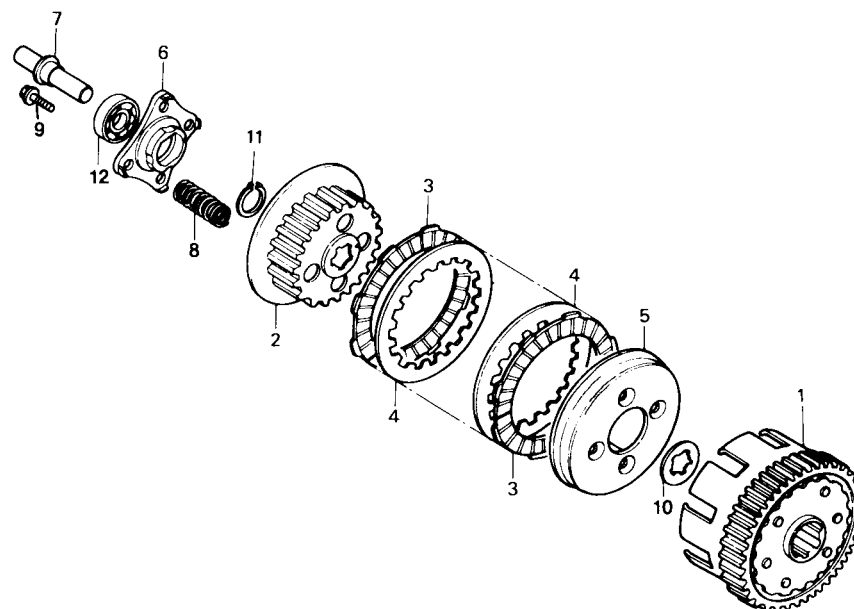


Item de serviço	T.M.O.	Ref. Nº	Nº da peça	Descrição	Quantidade CG 125	Nota	Nº de série
EIXO, BOMBA ÓLEO.....0,6		1	15100-KY0-890	CONJ., BOMBA ÓLEO.....	1		
• TAMPA, ENGRENAGEM BOMBA ÓLEO		2	15106-324-030	TAMPA, ENGRENAGEM BOMBA	1		
• ENGRENAGEM, BOMBA ÓLEO		3	15111-KW1-900	CARCAÇA, BOMBA ÓLEO	1		
• CAPA, ROTOR FILTRO ÓLEO		*	15111-KBB-900	CARCAÇA, BOMBA ÓLEO	1		
CONJ. BOMBA ÓLEO0,7		4	15116-107-020	TAMPA, BOMBA ÓLEO	1		
• CARCAÇA, BOMBA ÓLEO		5	15126-107-020	JUNTA, BOMBA ÓLEO	1		
(INCLUI PEÇA RELATIVA)		6	15131-KW1-900	ENGRENAGEM MOTORA, BOMBA ÓLEO (37D)	1		
• ROTOR COMP., FILTRO ÓLEO		7	15132-KY0-890	EIXO, BOMBA ÓLEO	1		
• ENGRENAGEM PRIMÁRIA		8	15331-399-000	ROTOR, INTERNO BOMBA ÓLEO	1		
		9	15332-399-000	ROTOR, EXTERNO BOMBA ÓLEO.....	1		
		10	15430-440-030	ROTOR, COMP. FILTRO ÓLEO	1		
		11	15436-107-000	CAPA, ROTOR FILTRO ÓLEO	1		
		12	15441-107-000	GUIA, ÓLEO.....	1		
		13	15446-107-000	MOLA, GUIA ÓLEO	1		
		14	15459-107-000	JUNTA, FILTRO ÓLEO.....	1		
		15	23121-KW1-900	ENGRENAGEM PRIMÁRIA MOTORA A (21D)	1		
		16	90101-440-000	PARAFUSO PHILLIPS, CABEÇA CHATA 6 x 30.....	2		
		17	90231-KK3-830	PORCA, TRAVA 16 mm	1		
		18	90434-KN6-930	ARRUELA 16 mm	1		
		19	90471-KW1-900	CHAVETA WOODRUFF, 25 x 18.....	1		
		20	91304-KK3-830	ANEL VEDAÇÃO, 9,4 x 2,4.....	2		
		21	93101-05020-0A	PARAFUSO, SEX., 5 x 20	2		
		22	93600-04012-0A	PARAFUSO, CABEÇA CHATA, 4 x 12.....	2		
		23	93700-05012-0A	PARAFUSO, PHILLIPS OVAL, 5 x 12.....	3		
		24	94251-08000	PINO, TRAVA 8 mm	1		

M-6

Embreagem

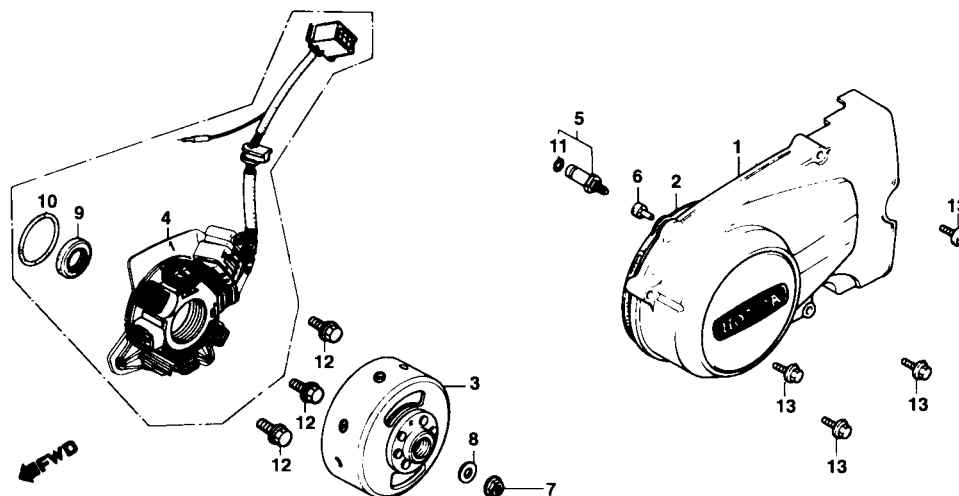
←FWD



Item de serviço	T.M.O.	Ref. Nº	Nº da peça	Descrição	Quantidade CG 125	Nota	Nº de série
CARCAÇA EXTERNA COMP., EMBREAGEM	0,9	1	22100-KY0-890	CARCAÇA EXTERNA COMP., EMBREAGEM.....	1		
• CUBO CENTRAL, EMBREAGEM		2	22121-397-630	CUBO CENTRAL, EMBREAGEM	1		
• DISCO FRICÇÃO EMBREAGEM (INCLUI PEÇA RELATIVA)		3	22201-MR8-000	DISCO, FRICÇÃO EMBREAGEM.....	5		
(UMA OU TODAS)		4	22311-KN4-680	SEPARADOR EMBREAGEM	4		
PLACA ACIONAMENTO EMBREAGEM	0,7	5	22350-107-010	PLATÔ, PRESSÃO EMBREAGEM.....	1		
• MOLAS, EMBREAGEM		6	22361-397-630	PLACA, ACIONAMENTO EMBREAGEM.....	1		
(UMA OU TODAS)		7	22366-397-630	HASTE, ACIONAMENTO EMBREAGEM.....	1		
HASTE ACIONAMENTO EMBREAGEM	0,6	8	22401-KT0-000	MOLA, EMBREAGEM	4		
		9	90050-357-000	PARAFUSO, FLANGE ESPECIAL 6 X 22	4		
		10	90461-107-000	ARRUELA B ENTALHADA 20MM	1		
		11	94510-20000	ANEL ELÁSTICO 20MM.....	1		
		12	96100-60010-00	ROLAMENTO RADIAL ESFERAS 6001	1		

M-7

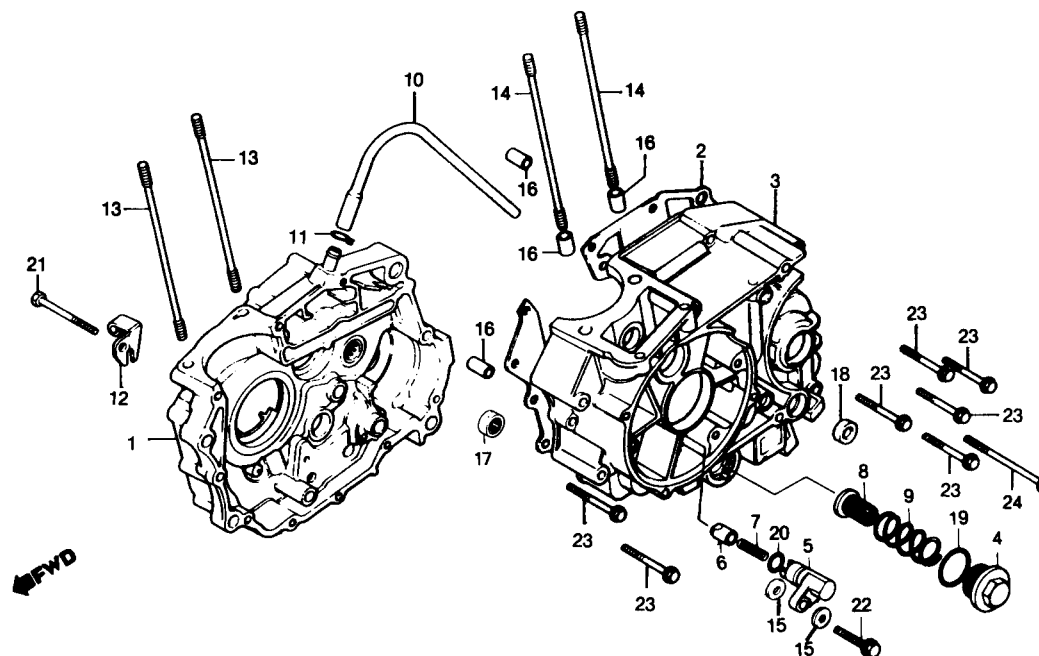
Tampa Lateral Esquerda do Motor • Gerador



Item de serviço	T.M.O.	Ref. Nº	Nº da peça	Descrição	Quantidade CG 125	Nota	Nº de série
TAMPA LATERAL ESQUERDA MOTOR.....0,1		1	11341-KY0-891	TAMPA LAT.ESQ.MOTOR.....	1
CONJ. GERADOR C.A0,4		2	11395-KY0-980	JUNTA,TAMPA LAT ESQ	1
• ESTATOR COMP.0,2		3	31110-KY0-891	ROTOR COMP.	1
• ROTOR COMP.0,2		4	31120-KY0-981	ESTATOR COMP.	1
• CONJ. INTERRUPTOR NEUTRO		5	35750-GS3-003	CONJ.INTERUPTOR NEUTRO.....	1
RETENTOR ÓLEO 22 X 35 X 70,3		6	35752-397-000	BORRACHA, INTERRUPTOR NEUTRO	1
• ANEL VEDAÇÃO 45 X 2,5		7	90231-397-000	PORCA, TRAVA, 12MM	1
		8	90401-KY0-890	ARRUELA LISA, 12 X 23,5.....	1
		9	91216-397-005	RETENTOR ÓLEO, 22 X 35 X 7	1
		10	91301-679-003	ANEL VEDAÇÃO ,45 X 2,5.....	1
		11	91312-107-000	ANEL, VEDAÇÃO, 7 X 1,7.....	1
		12	96001-06022-00	PARAFUSO FLANGE, 6 X 22	3
		13	96001-06032-00	PARAFUSO FLANGE, 6 X 32	4

M-8

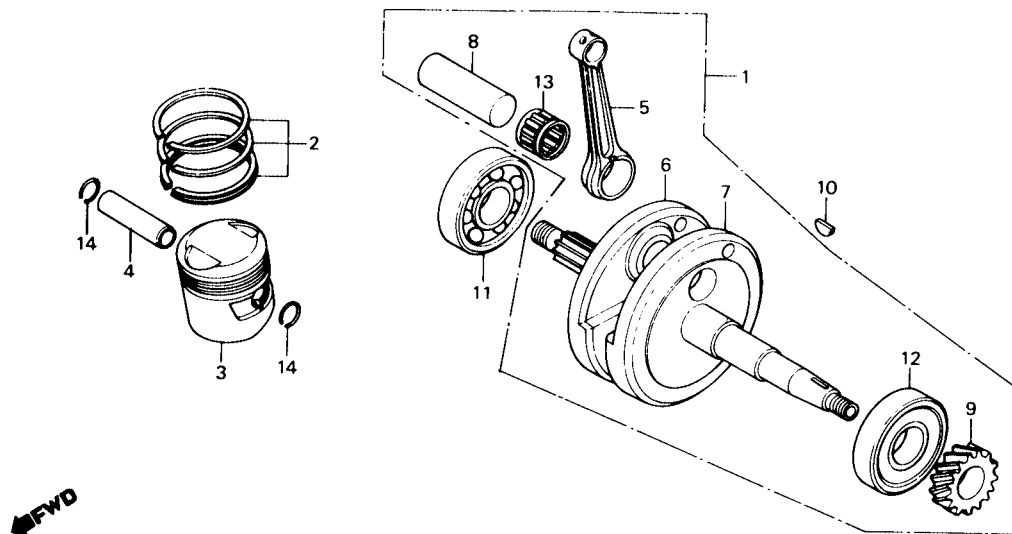
Carcaça do Motor



Item de serviço	T.M.O.	Ref. Nº	Nº da peça	Descrição	Quantidade CG 125	Nota	Nº de série
CARCAÇA DIR. COMP., MOTOR	*4,3	1	11100-KY0-890	CARCAÇA DIR. COMP., MOTOR	1
JUNTA CARCAÇA MOTOR.....	*4,0	2	11191-383-010	JUNTA, CARCAÇA MOTOR	1
CARCAÇA ESQ. COMP., MOTOR	*5,0	3	11200-KY0-890	CARCAÇA ESQ. COMP., MOTOR	1
SUORTE PINO EMPUXO	0,4	4	12361-KY0-890	BUJÃO	1
(INCLUI PEÇA RELATIVA)		5	14511-KY0-600	SUORTE PINO EMPUXO	1
TELA FILTRO DE ÓLEO	0,1	6	14521-KY0-890	PINO, EMPUXO.....	1
(INCLUI PEÇA RELATIVA)		7	14531-KY0-890	MOLA, PINO EMPUXO	1
PRISIONEIRO CILINDRO	1,9	8	15421-107-000	TELA, FILTRO DE ÓLEO	1
(ADICIONAR 0,1 POR UNIDADE)		9	15426-107-000	MOLA, TELA FILTRO ÓLEO	1
RETENTOR ÓLEO 14 X 28 X 7	1,1	10	15761-KE2-940	TUBO, RESPIRO	1
		11	15772-292-010	TRAVA, TUBO RESPIRO	1
		12	22838-KY0-890	FIXADOR CABO EMBREAGEM	1
		13	90032-377-010	PRISIONEIRO CILINDRO 8 X 122	2
		14	90034-397-010	PRISIONEIRO CILINDRO 8 X 130	2
		15	90488-425-000	ARRUELA, VEDAÇÃO 6MM.....	2
		16	90703-HC4-000	PINO A GUIA 10 X 14	4
		17	91106-383-003	ROLAMENTO AGULHA 15MM	1
		18	91206-286-005	RETENTOR DE ÓLEO 14 X 28 X 7	1
			91206-286-013	RETENTOR DE ÓLEO 14 X 28 X 7	1
		19	91303-KK3-830	ANEL VEDAÇÃO 3 X 35.....	1
		20	91326-590-010	ANEL VEDAÇÃO 15 X 3.....	1
		21	93101-06055-0A	PARAFUUSO SEXTAVADO 6 X 55	1
		22	95701-06025-00	PARAFUSO FLANGE 6 X 25	1
		23	96001-06050-00	PARAFUSO FLANGE 6 X 50	9
		24	96001-06095-00	PARAFUSO FLANGE 6 X 95	1

M-9

Árvore de Manivelas • Pistão



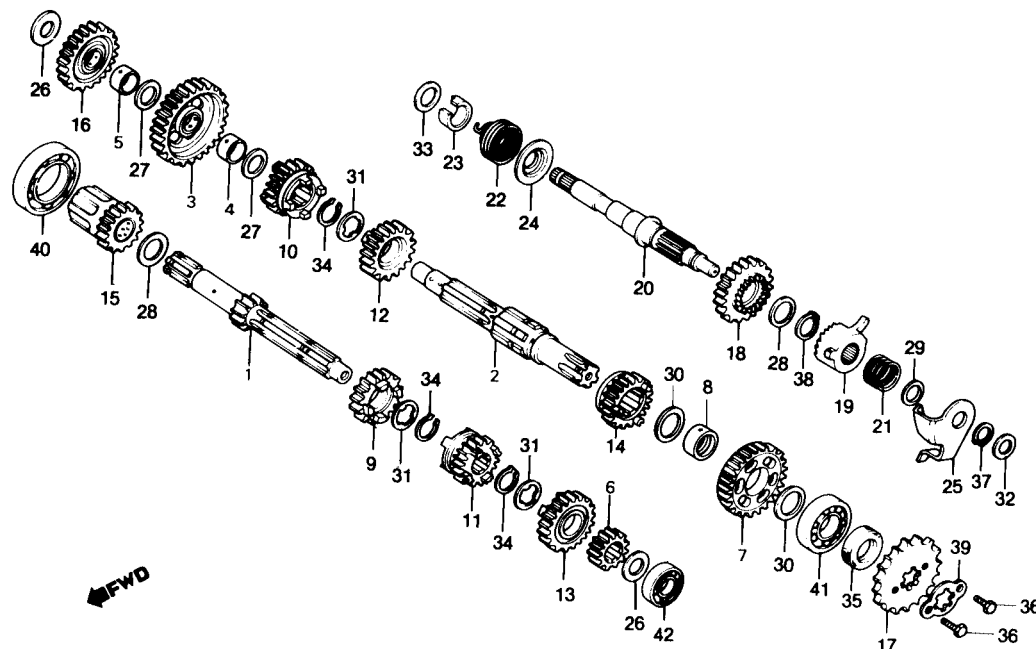
Item de serviço	T.M.O.	Ref. Nº	Nº da peça	Descrição	Quantidade CG 125	Nota	Nº de série
ÁRVORE DE MANIVELAS COMP.....*4,3		* 1	13000-KY0-890	ÁRVORE MANIVELAS COMP.	1		
JOGO ANÉIS PISTÃO.....2,1		2	13011-KY0-305	JOGO ANÉIS PISTÃO(STD).....	1		
• PISTÃO.....			13021-KY0-305	JOGO ANÉIS PISTÃO(0,25).....	1		
PINO PISTÃO.....2,0			13031-KY0-305	JOGO ANÉIS PISTÃO (0,50).....	1		
BIELA*5,0			13041-KY0-305	JOGO ANÉIS PISTÃO(0,75).....	1		
(INCLUI PEÇA RELATIVA)			13051-KY0-305	JOGO ANÉIS PISTÃO (1,00).....	1		
ROLAMENTO RADIAL ESFERAS.....*4,5		3	13101-KY0-890	PISTÃO(STD)	1		
(ADICIONAR 0,2 POR UNIDADE)			13102-KY0-305	PISTÃO(0,25)	1		
			13103-KY0-305	PISTÃO(0,50)	1		
			13104-KY0-305	PISTÃO(0,75)	1		
			13105-KY0-305	PISTÃO(1,00)	1		
		4	13111-KN6-930	PINO, PISTÃO	1		
		5	13201-KY0-890	BIELA	1		
		6	13311-KY0-890	METADE DIR., ÁRVORE MANIVELAS	1		
		7	13321-KY0-890	METADE ESQ ÁRVORE MANIVELAS	1		
		8	13380-KY0-890	PINO, ÁRVORE DE MANIVELAS	1		
		9	14311-KY0-890	PINHAO COMANDO.....	1		
		10	90701-HB6-000	CHAVETA MEIA LUA 25 X 14 X 4	1		
			90701-HB6-010	CHAVETA MEIA LUA 25 X 14 X 4	1		
		11	91001-KY0-891	ROLAMENTO RADIAL ESFERAS 63/28J	1		
		12	91002-KY0-981	ROLAMENTO RADIAL ESFERAS 63/284.....	1		
		13	91002-46-771	ROLAMNTO A CABEÇA BIELA(VERMELHO)	1		
			91003-446-771	ROLAMENTO B CABEÇA BIELA (AZUL)	1		
			91004-446-771	ROLAMENTO C CABEÇA BIELA (BRANCO)	1		
		14	94601-15000	TRAVA, PINO PISTÃO.....	2		

Pino do Vira Breguin D.E. 300	Biela D.1350	a	A	B	C	D	E	F
		-0.003	-0.001	+0.001	+0.003	+0.005	+0.007	+0.009
1 ou Verde	-0.001 +0.001	Azul 91003-446 771		Vermelho 91002-446 771				
2 ou Amarelo	+0.001 +0.003		Azul 91003-446 771		Vermelho 91002-446 771			
3 ou Branco	+0.003 +0.005	Branco 91004-446 771		Azul 91003-446 771		Vermelho 91002-446 771		
4 ou Azul	+0.005 +0.007		Branco 91004-446 771		Azul 91003-446 771		Vermelho 91002-446 771	
5 ou Marrom	+0.007 +0.009			Branco 91004-446 771		Azul 91003-446 771		Vermelho 91002-446 771

M-10

Transmissão

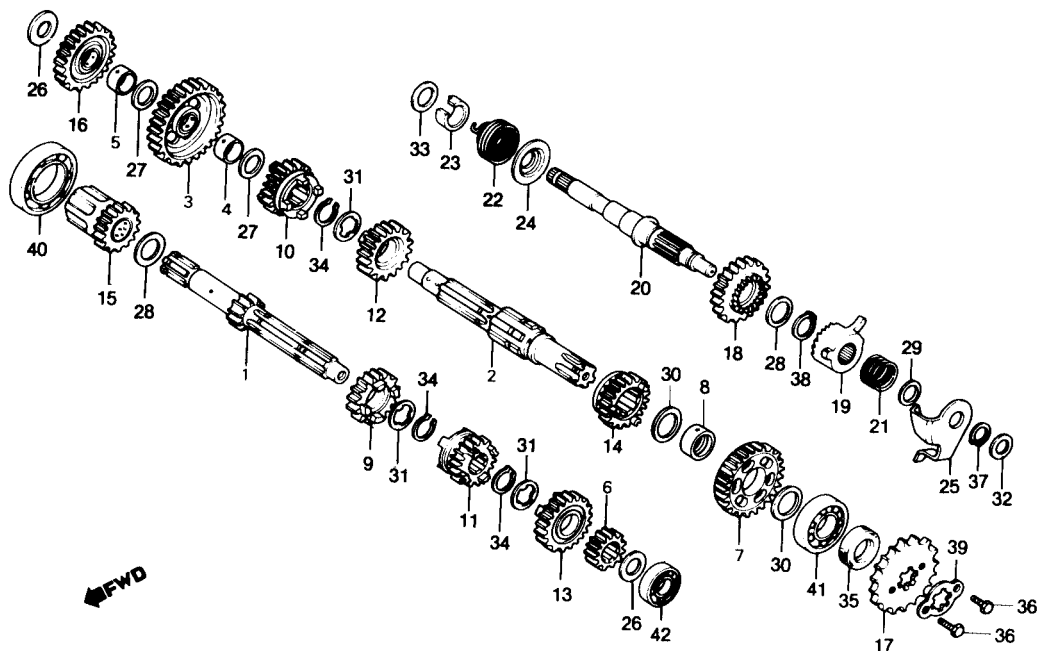
- Sistema de partida



Item de serviço	T.M.O.	Ref. N°	N° da peça	Descrição	Quantidade CG 125	Nota	N° de série
ÁRVORE PRINCIPAL, TRANSMISSÃO*4,0 (INCLUI PEÇA RELATIVA)		1	23211-383-000	ÁRVORE PRINCIPAL, TRANSMISSÃO (13D)	1		
• ÁRVORE SECUNDÁRIA, TRANSMISSÃO (INCLUI PEÇA RELATIVA)		2	23221-KG2-950	ÁRVORE SECUNDÁRIA, TRANSMISSÃO.....	1		
(QUANDO FOR EXECUTADA A MANUTENÇÃO DA UNIDADE COMPLETA O T.M.O. SERÁ 4,2)		3	23426-439-320	ENGRENAGEM SECUNDÁRIA 1ª (36D)	1		
PINHÃO, TRANSMISSÃO0,2		4	23427-439-000	BUCHA, ENGRENAGEM SECUNDÁRIA 1ª.....	1		
EIXO, PARTIDA*3,9 (INCLUI PEÇA RELATIVA)		5	23431-439-000	BUCHA, ENGRENAGEM PARTIDA	1		
		6	23441-439-000	ENGRENAGEM PRINCIPAL 2ª (17D)	1		
		7	23451-KW1-900	ENGRENAGEM SECUNDÁRIA 2ª (32D).....	1		
		8	23452-KW1-900	BUCHA, 20 x 23 x 9	1		
		9	23461-439-000	ENGRENAGEM PRINCIPAL 3ª (20D)	1		
		10	23471-439-000	ENGRENAGEM SECUNDÁRIA 3ª (28D).....	1		
		11	23481-439-000	ENGRENAGEM PRINCIPAL 4ª (23D)	1		
		12	23491-439-000	ENGRENAGEM SECUNDÁRIA 4ª (26D).....	1		
		13	23501-439-000	ENGRENAGEM PRINCIPAL 5ª (25D)	1		
		14	23511-439-010	ENGRENAGEM SECUNDÁRIA 5ª (24D).....	1		
		15	23520-KY0-890	ENGRENAGEM COMP., PARTIDA (19D)	1		
		16	23531-439-000	ENGRENAGEM INTERMEDIÁRIA PARTIDA (29D).....	1		
		17	23801-437-000	PINHÃO, TRANSMISSÃO (14D)	1		
		18	28211-397-010	PINHÃO, PARTIDA (29D).....	1		
		19	28221-397-020	CATRACA, PARTIDA	1		
		20	28251-KE2-941	EIXO, PARTIDA	1		
		21	28253-KA2-000	MOLA, CATRACA PARTIDA	1		
		22	28261-397-000	MOLA, PARTIDA	1		
		23	28262-397-000	BUCHA, EIXO PARTIDA	1		
		24	28263-397-000	ENCOSTO, MOLA PARTIDA.....	1		
		25	28270-397-020	PLACA COMP., GUIA CATRACA	1		

M-10

Transmissão • Sistema de partida

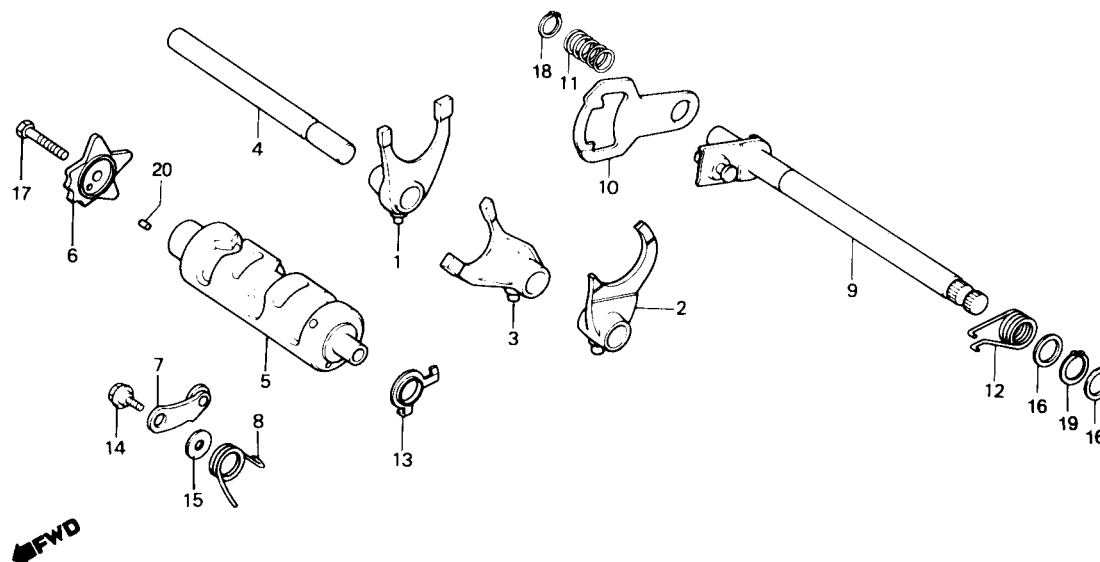


Item de serviço	T.M.O.	Ref. Nº	Nº da peça	Descrição	Quantidade CG 125	Nota	Nº de série
		26	90451-397-630	ARRUELA, ENCOSTO, 15mm.....	2
		27	90452-107-000	ARRUELA, ENCOSTO, 16,5mm.....	2
		28	90453-107-000	ARRUELA A, ENCOSTO, 20mm.....	2
		29	90453-235-000	ARRUELA ENCOSTO, 16mm.....	1
		30	90454-107-000	ARRUELA, ENCOSTO, 20mm.....	2
		31	90455-107-000	ARRUELA A, ENTALHADA, 20mm.....	3
		32	90459-107-000	ARRUELA A, ENCOSTO, 12mm.....	1
		33	90462-107-000	ARRUELA ENCOSTO, 16mm.....	1
		34	90605-200-000	ANEL ELÁSTICO, 20mm.....	3
		35	91201-030-025	RETENTOR DE ÓLEO, 20 x 34 x 7.....	1
			91201-030-033	RETENTOR DE ÓLEO, 20 x 34 x 7.....	1
		36	93101-06010-0A	PARAFUSO, SEX., 6 x 10.....	2
		37	94510-16000	ANEL ELÁSTICO EXTERNO, 16mm.....	1
		38	94510-20000	ANEL ELÁSTICO EXTERNO, 20mm.....	1
		39	95014-92100	TRAVA, PINHÃO TRANSMISSÃO.....	1
		40	96100-60060-00	ROLAMENTO RADIAL ESFERAS, 6006.....	1
		41	96100-62040-00	ROLAMENTO RADIAL ESFERAS, 6204.....	1
		42	96120-62020-00	ROLAMENTO RADIAL ESFERAS, 6202Z.....	1

M-11

Tambor seletor

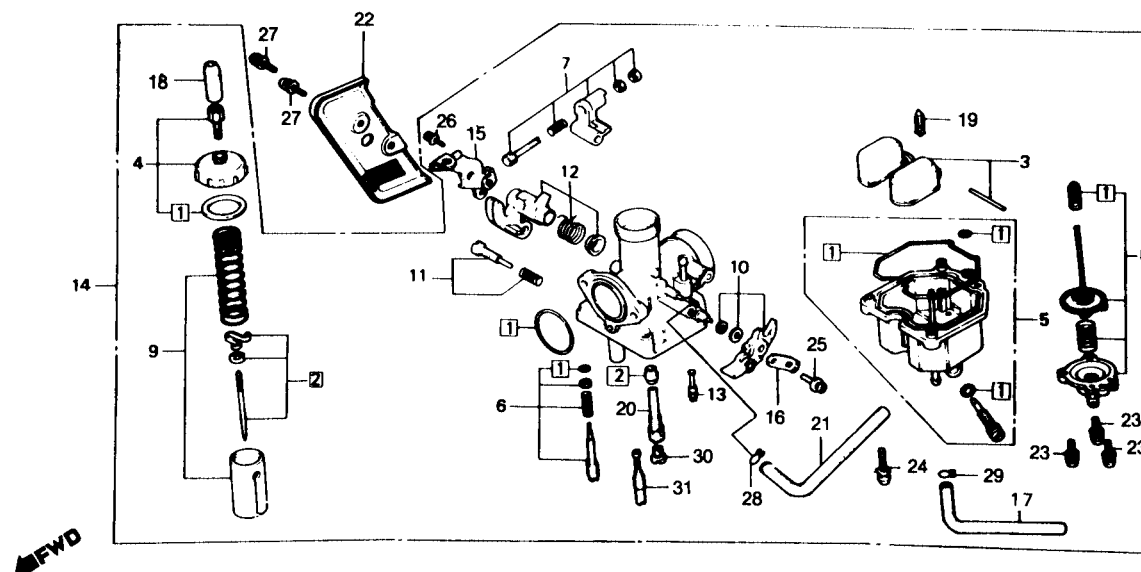
• Eixo seletor de marchas



Item de serviço	T.M.O.	Ref. Nº	Nº da peça	Descrição	Quantidade CG 125	Nota	Nº de série
GARFO SELETOR*4,2 (INCLUI PEÇA RELATIVA) (UMA OU TODAS)		1	24211-107-000	GARFO SELETOR DIR.	1		
		2	24221-427-010	GARFO SELETOR ESQ.	1		
		3	24231-107-010	GARFO SELETOR CENTRAL.....	1		
• TAMBOR SELETOR		4	24241-KY0-890	EIXO, GARFO SELETOR.....	1		
EXCÊNTRICO POSICIONADOR.....0,9		5	24301-383-000	TAMBOR SELETOR	1		
• POSICIONADOR COMP., MARCHAS (INCLUI PEÇA RELATIVA)		6	24411-107-013	EXCÊNTRICO POSICIONADOR	1		
EIXO COMP., SELETOR MARCHAS.....1.0 (INCLUI PEÇA RELATIVA)		7	24430-KW1-900	POSICIONADOR COMP. MARCHAS.....	1		
		8	24435-KY0-890	MOLA, POSICIONADOR MARCHAS.....	1		
		9	24610-107-760	EIXO COMP., SELETOR MARCHAS	1		
		10	24621-107-760	BRAÇO SELETOR.....	1		
		11	24631-107-000	MOLA, BRAÇO SELETOR.....	1		
		12	24651-437-000	MOLA, RETORNO SELETOR MARCHAS	1		
		13	35753-028-601	ROTOR, INTERRUPTOR NEUTRO.....	1		
		14	90023-KW1-900	PIVÔ, POSICIONADOR MARCHAS	1		
		15	90408-KW1-900	ARRUELA, 6mm.....	1		
		16	90451-001-000	ARRUELA, ENCOSTO, 14mm.....	2		
		17	93101-06025-0A	PARAFUSO, SEX. 6 x 25.....	1		
		18	94510-12000	ANEL ELÁSTICO EXTERNO, 12mm	1		
		19	94510-14000	ANEL ELÁSTICO EXTERNO, 14mm	1		
		20	96220-40100	ROLETE, 4 x 10.....	1		

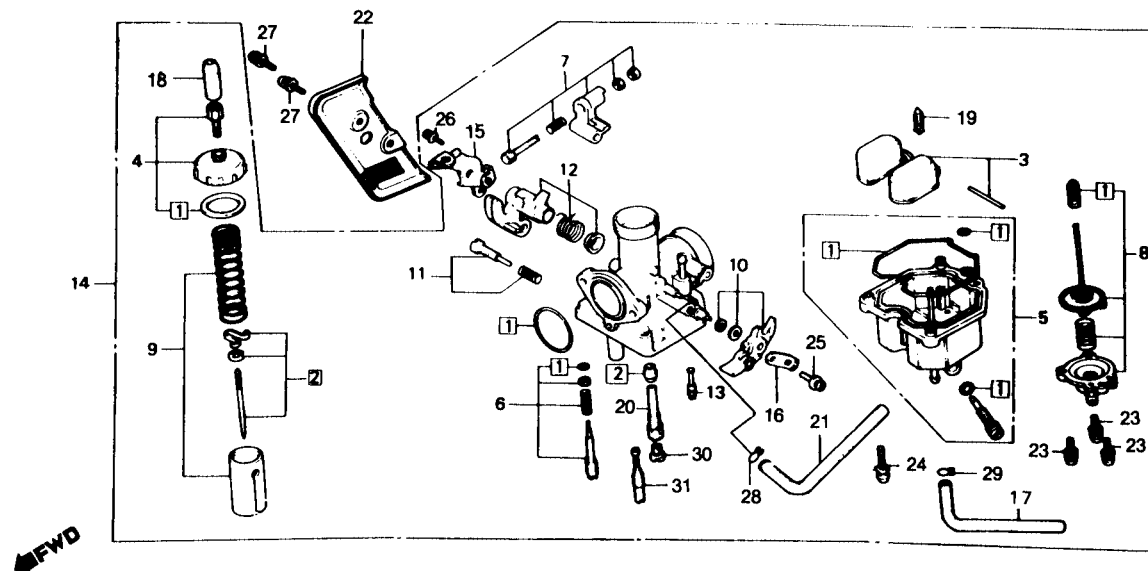
M-12

Carburador



Item de serviço	T.M.O.	Ref. Nº	Nº da peça	Descrição	Quantidade CG 125	Nota	Nº de série
JOGO JUNTAS & GUARNIÇÕES.....	0,7	1	16010-439-921	JOGO JUNTAS & GUARNIÇÕES	1		
JOGO VÁLVULA, AGULHA	0,6	* 2	16012-KY0-890	JOGO VÁLVULA, AGULHA	1		
JOGO BÓIA	0,5	3	16013-439-921	JOGO BÓIA	1		
• VÁLVULA COMP., CUBA		4	16014-439-921	JOGO TAMPA, SUPERIOR	1		
• GICLEUR, PRINCIPAL		5	16015-441-971	JOGO CUBA, BÓIA	1		
JOGO TAMPA, SUPERIOR	0,2	6	16016-439-971	JOGO PARAFUSO A	1		
JOGO CUBA, BÓIA	0,4	7	16018-397-692	JOGO ALAVANCA A, BOMBA ACELERAÇÃO	1		
• CONJ. CARBURADOR		8	16021-KY0-891	JOGO DIAFRAGMA, BOMBA	1		
JOGO DIAFRAGMA, BOMBA	0,3	9	16022-KY0-600	JOGO PISTÃO, CARBURADOR	1		
• JOGO PISTÃO, CARBURADOR		10	16025-440-004	JOGO ALAVANCA, AFOGADOR	1		
JOGO ALAVANCA, AFOGADOR	0,1	11	16028-KC2-761	JOGO PARAFUSO B	1		
		12	16031-397-693	JOGO ALAVANCA B, BOMBA ACELERAÇÃO	1		
		13	16047-441-971	JOGO VÁLVULA, BOMBA ACELERAÇÃO	2		
		14	16100-KY0-890	CONJ. CARBURADOR	1		
		15	16119-397-691	PLACA, SUPORTE CARBURADOR	1		
		16	16119-440-004	JOGO PLACA	1		
		17	16144-MA1-671	TUBO, DRENO COMBUSTÍVEL	1		
		18	16148-KB1-921	CAPA, TERMINAL CABO	1		
		19	16155-397-971	VÁLVULA, COMP., CUBA	1		
		20	16165-KY0-891	PULVERIZADOR	1		
		21	16199-KY0-960	TUBO, RESPIRO	1		
		22	16305-KE2-770	TAMPA, CARBURADOR	1		
		23	93892-04012-18	PARAFUSO PHILLIPS, ARRUELA, 4 x 12	3		
		24	93892-04016-18	PARAFUSO PHILLIPS, ARRUELA, 4 x 16	3		
		25	93892-05012-18	PARAFUSO PHILLIPS, ARRUELA, 5 x 12	1		

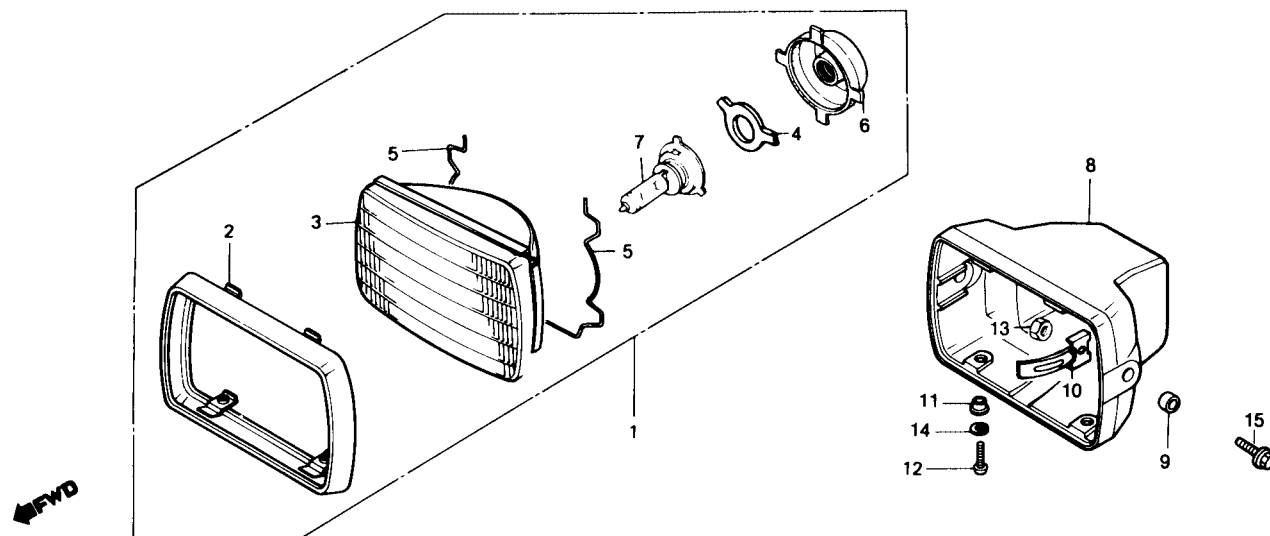
M-12 Carburador



Item de serviço	T.M.O.	Ref. Nº	Nº da peça	Descrição	Quantidade CG 125	Nota	Nº de série
		26	93892-05014-18	PARAFUSO PHILLIPS, ARRUELA, 5 x 14.....	1
		27	93893-04008-17	PARAFUSO PHILLIPS, ARRUELA, 4 x 8.....	2
		28	95002-02080	PRESILHA B. 8 TUBO.....	1
		29	95002-02650	PRESILHA B. 6,5 TUBO.....	1
		30	99101-393-1080	GICLEUR, PRINCIPAL #108.....	1
		31	99105-KY0-0350	GICLEUR, MARCHA LENTA #35.....	1

C-1

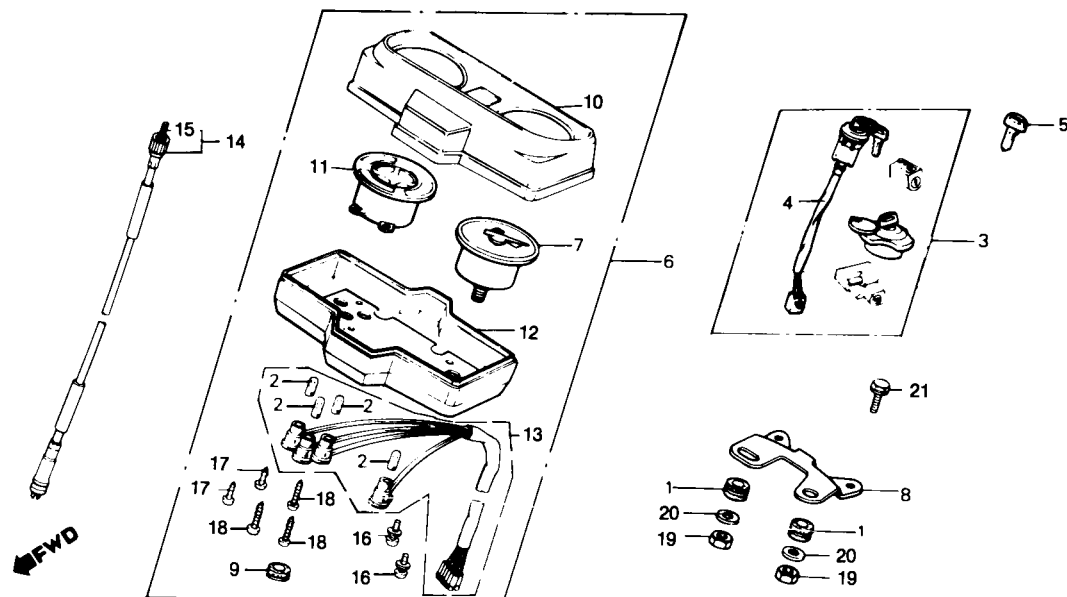
Farol



Item de serviço	T.M.O.	Ref. Nº	Nº da peça	Descrição	Quantidade		Nota	Nº de série
					CARGO	TODAY		
CONJ. FAROL0,1		1	33100-KY0-910	CONJ. FAROL.....	1	1		
• LÂMPADA, FAROL		2	33101-441-891	ARO, FAROL.....	1	1		
UNIDADE, FAROL0,2		3	33105-KY0-910	UNIDADE, FAROL.....	1	1		
(INCLUI PEÇA RELATIVA)		4	33109-KW8-900	MOLA, FIXAÇÃO LÂMPADA, FAROL	1	1		
CARCAÇA, FAROL0,3		5	33109-397-640	MOLA, FIXAÇÃO FAROL	2	2		
		6	33112-KW8-900	PROTETOR, FAROL.....	1	1		
		7	34901-KW8-900	LÂMPADA, FAROL	1	1		
		8	61301-397-640	CARCAÇA, FAROL	1	1		
		9	61302-471-000	BUCHA, CARCAÇA, FAROL.....	2	2		
		10	61303-441-860	PRESILHA, CARCAÇA FAROL	2	2		
		11	61304-379-690	BUCHA, FIXAÇÃO, FAROL.....	2	2		
		12	93500-05016-0G	PARAFUSO, PHILLIPS, 5 x 16	2	2		
		13	94001-08000-0S	PORCA SEX., 8 mm	2	2		
		14	94111-05700	ARRUELA, PRESSÃO, 5mm	2	2		
		15	95701-08020-07	PARAFUSO, FLANGE, 8 x 20	2	2		

C-2

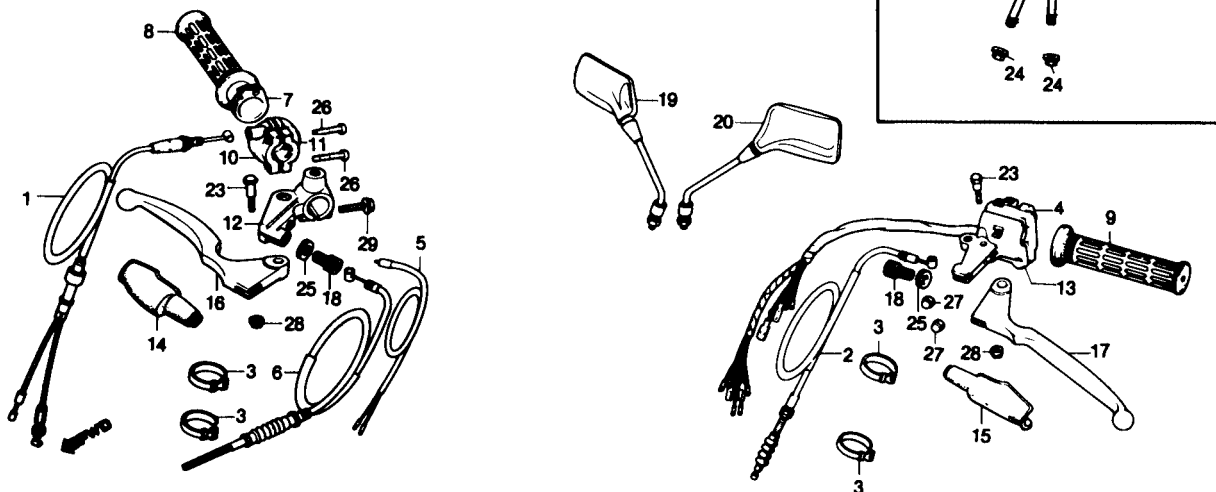
Instrumentos



Item de serviço	T.M.O.	Ref. Nº	Nº da peça	Descrição	Quantidade		Nota	Nº de série
					CARGO	TODAY		
JOGO DE TRAVAS	0,5	1	17245-107-010	BUCHA, BORRACHA	2	2		
CONJ. INTERRUPTOR, IGNIÇÃO	0,3	2	34908-KW1-900	LÂMPADA, INSTRUMENTOS (12 V, 2 W)	4	4		
• CONJ. INSTRUMENTOS		*	34908-KBB-305	LÂMPADA, INSTRUMENTOS (12 V, 3 W)	4	4		
• CONJ. CARCAÇA INF., INSTRUMENTOS		3	35010-KY0-750	JOGO TRAVAS	1	1		
• CONJ. FIAÇÃO, INSTRUMENTOS		4	35100-KY0-750	CONJ. INTERRUPTOR, IGNIÇÃO	1	1		
CONJ. CARCAÇA SUP., INSTRUMENTOS	0,2	5	35121-402-811	CHAVE	1	1		
• CONJ. CAIXA, INDICADORES, PILOTO		6	37100-KY0-970	CONJ. INSTRUMENTOS	1	1		
CONJ. CABO, VELOCÍMETRO	0,1	7	37200-KY0-971	CONJ. VELOCÍMETRO	1	1		
• CABO INTERNO, VELOCÍMETRO		8	37212-397-630	SUORTE INSTRUMENTOS	1	1		
		*9	37608-KY0-820	TAMPÃO, CARCAÇA INSTRUMENTOS	1	1		
		10	37610-KY0-930	CONJ. CARCAÇA SUPERIOR, INSTRUMENTOS	1	1		
		*	37610-KCH-901	CONJ. CARCAÇA SUPERIOR, INSTRUMENTOS	1	1		
		11	37612-KY0-911	CONJ. CAIXA, INDICADORES PILOTO	1	1		
		*	37612-KCH-901	CONJ. CAIXA, INDICADORES PILOTO	1	1		
		12	37617-KY0-911	CONJ. CARCAÇA INFERIOR, INSTRUMENTOS	1	1		
		*	37617-KCH-901	CONJ. CARCAÇA INFERIOR, INSTRUMENTOS	1	1		
		13	37619-KY0-600	CONJ. FIAÇÃO, INSTRUMENTOS	1	1		
		14	44830-KY0-600	CONJ. CABO, VELOCÍMETRO	1	1		
		15	44831-KY0-600	CABO INTERNO, VELOCÍMETRO	1	1		
		16	93893-04010-10	PARAFUSO-ARRUELA, 4 x 10	2	2		
		17	93901-24310	PARAFUSO, AUTO-ATARRAXANTE, 4 x 12	2	2		
		18	93903-24580	PARAFUSO, AUTO-ATARRAXANTE, 4 x 20	10	10		
		19	94002-06000-0S	PORCA SEX., 6 mm	2	2		
		20	94103-06700	ARRUELA LISA, 6 mm	2	2		
		21	95701-06016-07	PARAFUSO, FLANGE, 6 x 16	2	2		

C-3

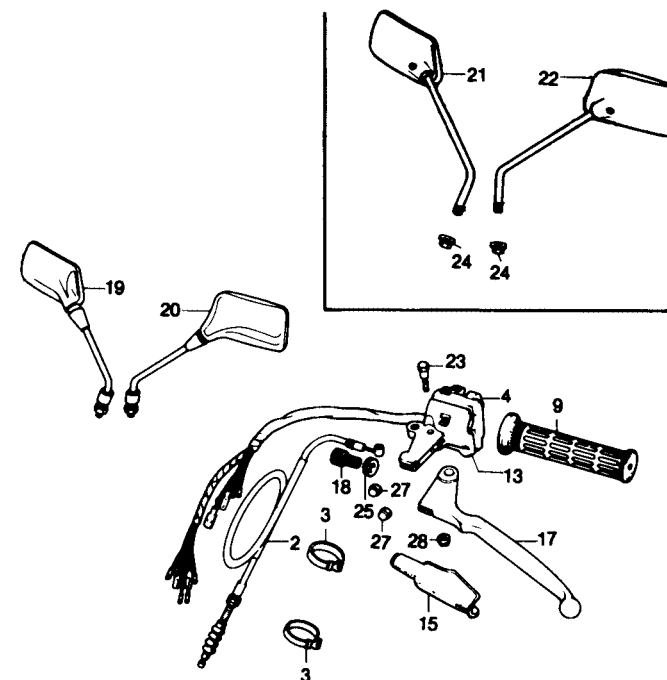
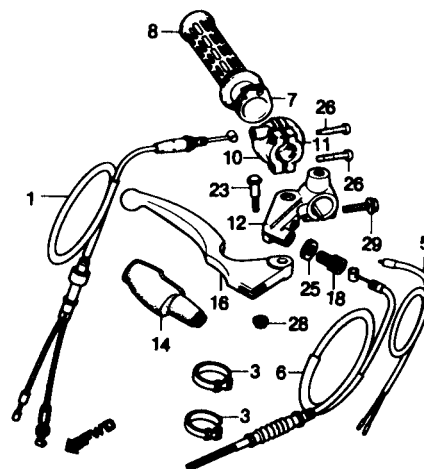
Alavancas • Cabos Interruptores



Item de serviço	T.M.O.	Ref. Nº	Nº da peça	Descrição	Quantidade CARGO	Quantidade TODAY	Nota	Nº de série
CABO COMP., ACELERADOR.....0,3		1	17910-KY0-970	CABO COMP., ACELERADOR	1	1		
CABO COMP., EMBREAGEM	0,2	2	22870-KY0-970	CABO COMP., EMBREAGEM	1	1		
• CONJ. INTERRUPTOR, FREIO DIANT.		3	32161-404-000	PRESILHA B1, FIAÇÃO	4	4		
• CABO COMP., FREIO DIANT.		4	35210-KE2-910	INTERRUPTOR, SINALIZADOR	1	1		
INTERRUPTOR, SINALIZADOR.....0,4		5	35340-437-660	CONJ. INTERRUPTOR, FREIO DIANT.....	1	1		
MANOPLA DIR.0,1		6	45450-397-631	CABO COMP., FREIO DIANT.	1	1		
• MANOPLA ESQ.		7	53141-362-000	TUBO INTERNO, MANOPLA DIR.	1	1		
• CARÇAÇA A, ACELERADOR		8	53165-KY0-750	MANOPLA, DIR.	1	1		
• CARÇAÇA INFERIOR, ACELERADOR		9	53166-KY0-750	MANOPLA, ESQ.....	1	1		
• SUPORTE, ALAVANCA		10	53167-397-630	MANOPLA, ESQ.....	1	1		
• LAVANCA COMP., GUIDÃO		11	53168-166-000	CARÇAÇA A, ACELERADOR	1	1		
		12	53171-KY0-970	CARÇAÇA INFERIOR, ACELERADOR	1	1		
		13	53172-KY0-970	SUPORTE, ALAVANCA FREIO DIANT.....	1	1		
		14	53173-KY0-970	SUPORTE ALAVANCA EMBREAGEM	1	1		
		15	53174-KY0-970	CAPA, ALAVANCA FREIO DIANT.....	1	1		
		16	53175-KY0-970	CAPA, ALAVANCA EMBREAGEM.....	1	1		
		*	53175-KCH-900	ALAVANCA COMP. FREIO DIANT.....	1	1		
		17	53178-KY0-970	ALAVANCA COMP. FREIO DIANT.....	1	1		
		*	53178-KCH-900	ALAVANCA COMP. EMBREAGEM.....	1	1		
		18	53192-268-000	ALAVANCA COMP. EMBREAGEM.....	1	1		
		19	88110-KE2-720	PARAFUSO, AJUSTADOR CABO	2	2		
		20	88120-KE2-720	CONJ. ESPELHO RETROVISOR DIR.....	1	-		~ RRR80578
				CONJ. ESPELHO RETROVISOR ESQ.....	-	1		~ RRR27161
					1	-		~ RRR80578
					-	1		~ RRR27161

C-3

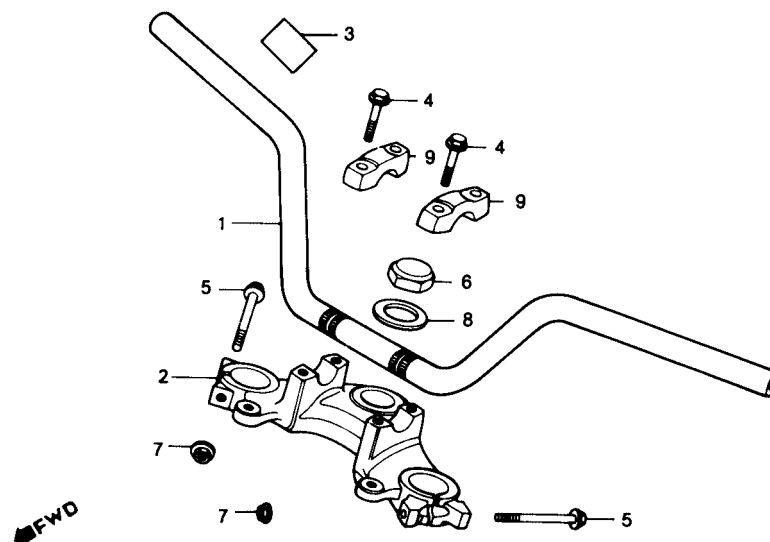
Alavancas • Cabos Interruptores



Item de serviço	T.M.O.	Ref. Nº	Nº da peça	Descrição	Quantidade		Nota	Nº de série
					CARGO	TODAY		
		21	88210-KY0-305	CONJ. ESPELHO RETROVISOR DIR.....	1	-	RRR80579 ~
		22	88220-KY0-305	CONJ. ESPELHO RETROVISOR ESQ.....	1	-	RRR27162 ~
		23	90113-KY0-970	PARAFUSO, ARTICULAÇÃO ALAVANCA.....	-	1	RRR80579 ~
		24	90314-329-000	PORCA TRAVA	2	2	RRR27162 ~
		25	90321-315-670	PORCA, FIXAÇÃO	2	2
		26	93500-05022-00	PARAFUSO PHILLIPS, 5 x 22	2	2
		27	94021-05070-0S	PORCA CEGA, 5 mm.....	2	2
		28	94050-06000	PORCA, FLANGE, 6 mm.....	2	2
		29	95701-06025-07	PARAFUSO, FLANGE, 6 x 25	1	1

C-4

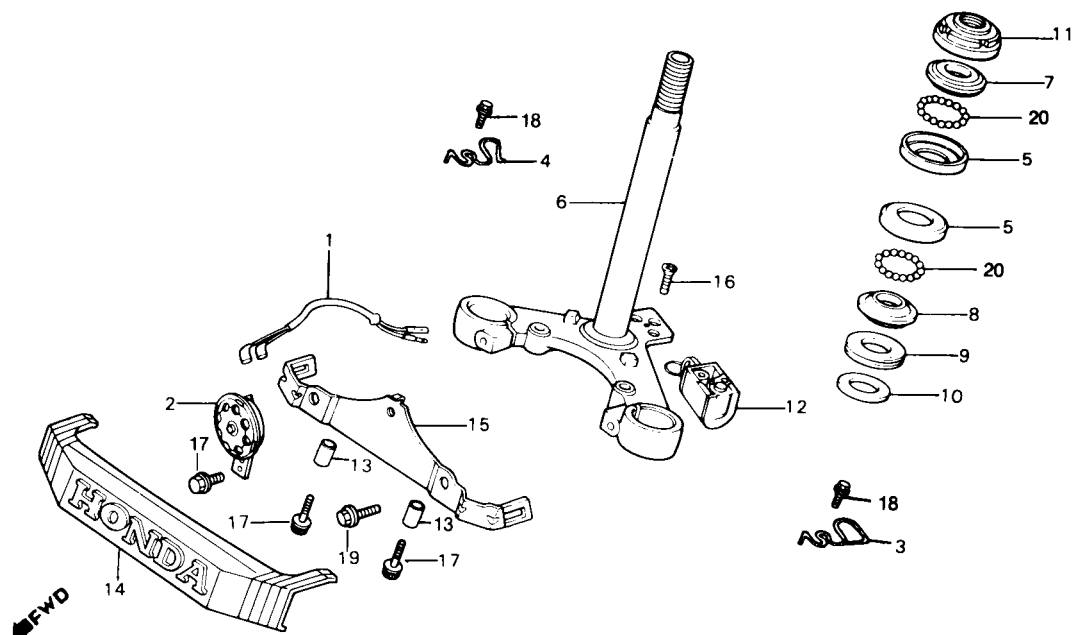
Guidão • Mesa superior



Item de serviço	T.M.O.	Ref. Nº	Nº da peça	Descrição	Quantidade		Nota	Nº de série
					CARGO	TODAY		
GUIDÃO.....0,5		1	53100-KY0-910	GUIDÃO	1	1
• MESA SUPERIOR		2	53231-397-630	MESA SUPERIOR, GUIDÃO	1	1
		3	87133-KAS-910	ETIQUETA PRECAUÇÃO, TANQUE COMBUSTÍVEL	1	1
		4	90117-397-911	PARAFUSO, FLANGE, 6 x 28	4	4
			90117-KY0-860	PARAFUSO, FLANGE, 6 x 28	4	4
		5	90155-369-000	PARAFUSO, FLANGE, 7 x 54	2	2
		6	90304-159-000	PORCA, COLUNA DIREÇÃO	1	1
		7	90355-369-000	PORCA, FLANGE, 7 mm.....	2	2
		8	90503-397-910	ARRUELA, COLUNA DIREÇÃO	1	1
			90503-KY0-860	ARRUELA, COLUNA DIREÇÃO	1	1
		*	90509-011-000	ARRUELA, COLUNA DIREÇÃO	1	1
		9	95014-21201	SUORTE SUPERIOR A2, GUIDÃO	2	2

C-5

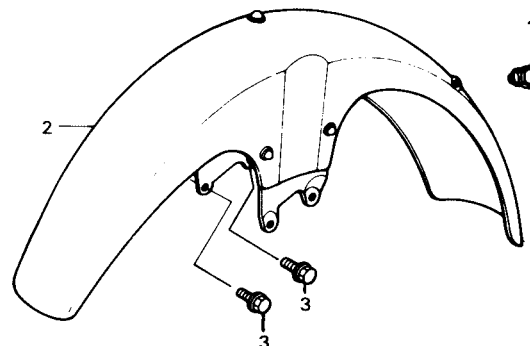
Coluna de direção • Buzina



Item de serviço	T.M.O.	Ref. Nº	Nº da peça	Descrição	Quantidade CARGO	TODAY	Nota	Nº de série
SUB-FIAÇÃO, BUZINA.....0,2		1	38105-KE2-910	SUB-FIAÇÃO, BUZINA	1	1
• SUPORTE DIANTEIRO		2	38110-KY0-970	BUZINA COMP.	1	1
BUZINA COMP.0,1		3	45465-KE2-700	GUIA, CABO FREIO DIANT.	1	1
• TRAVA, GUIDÃO		4	45466-KY0-910	GUIA, FIAÇÃO	1	1
PISTA, ESFERAS SUPERIOR.....0,9		5	50301-041-010	PISTA, ESFERAS SUPERIOR	2	2
UMA OU TODAS)		6	53200-397-630	COLUNA DIREÇÃO COMP.	1	1
• PISTA, CÔNICA ESFERAS INFERIOR		7	53211-028-010	PISTA, CÔNICA ESFERAS SUPERIOR	1	1
COLUNA COMP., DIREÇÃO		8	53212-030-010	PISTA, CÔNICA ESFERAS INFERIOR	1	1
PISTA, CONICA ESFERAS SUPERIOR.....0,5		9	53214-001-010	VEDADOR, COLUNA DIREÇÃO	1	1
• PORCA COMP., COLUNA DIREÇÃO		10	53215-001-000	ARRUELA, VEDADOR.....	1	1
		11	53220-397-630	PORCA COMP., COLUNA DIREÇÃO	1	1
		12	53600-086-007	TRAVA, GUIDÃO.....	1	1
		13	61101-KE2-900	BUCHA, ESPAÇADORA	2	2
		14	87120-KY0-910	EMBLEMA DIANT.	1	1
		15	87130-KY0-910	SUPORTE DIANT.	1	1
		16	90164-028-000	PARAFUSO, CABEÇA CHATA, 6 x 12.....	2	2
		17	95701-06012-07	PARAFUSO, FLANGE, 6 x 12	3	3
		18	95701-06016-07	PARAFUSO, FLANGE, 6 x 16	2	2
		19	95801-08035-07	PARAFUSO, FLANGE, 8 x 35	2	2
		20	96211-06000	ESFERA, AÇO #6 (3/16).....	42	42

C-6

Paralama dianteiro



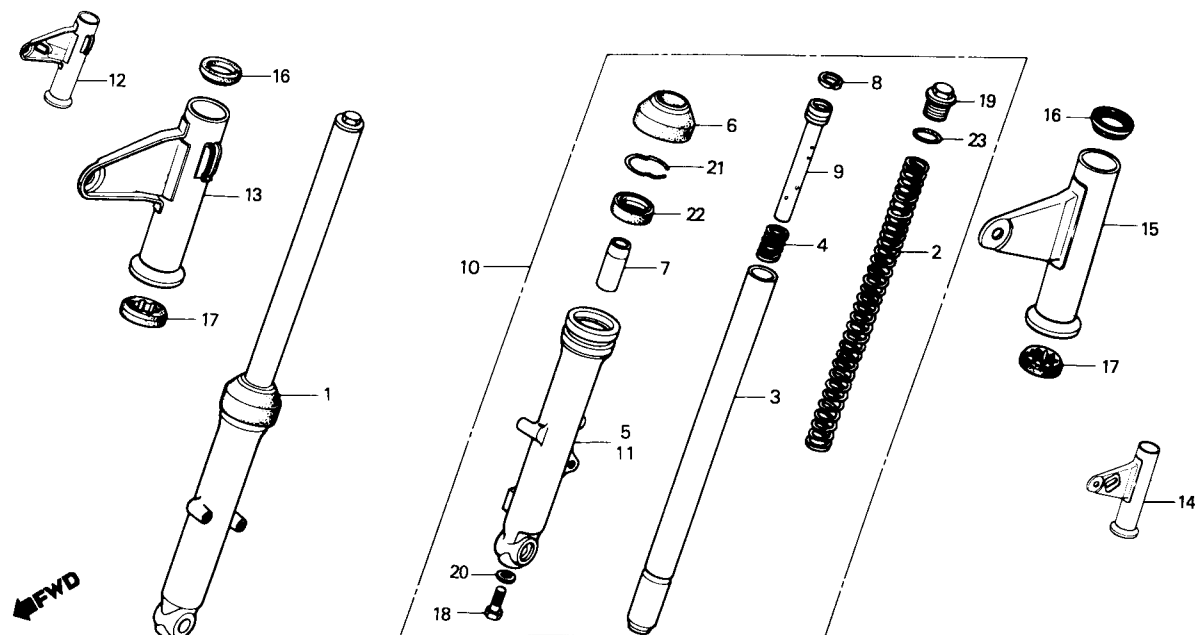
←FWD

Item de serviço	T.M.O.	Ref. Nº	Nº da peça	Descrição	Quantidade CARGO	Quantidade TODAY	Nota	Nº de série
PARALAMA DIANTEIRO COMP.0,2		1	45451-KY0-600	GUIA, CABO	1	1		
		*	45451-KCH-900	GUIA, CABO	1	1		
		2	61100-KY0-600ZA	PARALAMA DIANT. COMP. *NH-138*	1	-		
		*	61100-KCH-900ZA	PARALAMA DIANT. COMP. *NH-138*	1	-		
			61100-KY0-600ZB	PARALAMA DIANT. COMP. *R-134*	-	1		~ NR263615
		*	61100-KCH-900ZB	PARALAMA DIANT. COMP. *R-134*	-	1		~ NR263615
			61100-KY0-900ZC	PARALAMA DIANT. COMP. *PB-124M*	-	1		~ NR263615
		*	61100-KCH-900ZC	PARALAMA DIANT. COMP. *PB-124M*	-	1		~ NR263615
			61100-KY0-600ZD	PARALAMA DIANT. COMP. *NH-1*	-	1		
		*	61100-KCH-900ZD	PARALAMA DIANT. COMP. *NH-1*	-	1		
			61100-KY0-600ZJ	PARALAMA DIANT. COMP. *R-142*	-	1		PRP00001 ~
		*	61100-KCH-900ZJ	PARALAMA DIANT. COMP. *R-142*	-	1		PRP00001 ~
			61100-KY0-600ZK	PARALAMA DIANT. COMP. *PB-221M*	-	1		PRP00001 ~
		*	61100-KCH-900ZK	PARALAMA DIANT. COMP. *PB-221M*	-	1		PRP00001 ~
		3	95701-06014-00	PARAFUSO, FLANGE, 6 x 14	4	4		

NOTA: Quando houver a necessidade de usar o paralama dianteiro novo **61100-KCH-__ __Z__**, é necessário a troca do guia do cabo antigo pelo guia do cabo novo.
45451-KY0-600 → 45451-KCH-900

C-7

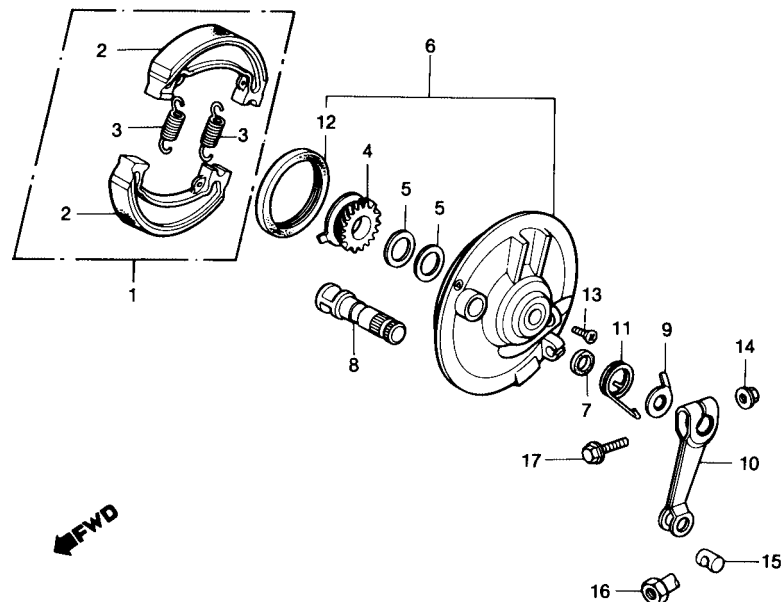
Garfo dianteiro



Item de serviço	T.M.O.	Ref. Nº	Nº da peça	Descrição	Quantidade		Nota	Nº de série
					CARGO	TODAY		
CONJ. GARFO DIANT.0,4 (ADICIONAR 0,1 POR UNIDADE)	*	1	51400-KY0-600	CONJ. GARFO DIANT. DIR.	1	1	~ NR263615
MOLA, GARFO DIANT.0,2		2	51406-KY0-861	CONJ. GARFO DIANT. DIR.	1	1	PRP00001 ~
CILINDRO INTERNO, GARFO DIANT.0,6 (ADICIONAR 0,3 POR UNIDADE)		3	51410-383-722	MOLA, GARFO DIANT.	2	2
• CAPA, GARFO DIANT. (ADICIONAR 0,1 POR UNIDADE)	*	4	51410-KY0-861	CILINDRO INTERNO, GARFO DIANT.	2	2	~ NR263615
CILINDRO EXT. INF., GARFO DIANT.0,7 (ADICIONAR 0,3 POR UNIDADE)		5	51412-383-721	CILINDRO INTERNO, GARFO DIANT.	2	2	PRP00001 ~
• RETENTOR ÓLEO, 27 x 39 x 10,5 (ADICIONAR 0,3 POR UNIDADE)	*	6	51421-KY0-600	MOLA, BATENTE GARFO DIANT.	2	2
		7	51425-149-841	CILINDRO EXT. INFERIOR DIR., GARFO DIANT.	1	1	~ NR263615
		8	51432-383-721	CILINDRO EXT. INFERIOR DIR., GARFO DIANT.	1	1	PRP00001 ~
		9	51437-383-721	GUARNIÇÃO, GARFO DIANT.	2	2
		10	51470-383-723	VEDADOR INFERIOR, ÓLEO	2	2
		11	51500-KY0-600	ANEL, PISTÃO	2	2
		12	51520-KY0-861	TUBO, INFERIOR INTERNO	2	2
		13	51602-KY0-910	CONJ. GARFO DIANT. ESQ.	1	1	~ NR263615
		14	51606-KY0-910	CONJ. GARFO DIANT. ESQ.	1	1	PRP00001 ~
		15	51621-397-630	CILINDRO EXT. INFERIOR ESQ., GARFO DIANT.	1	1	~ NR263615
		16	51622-397-710	CILINDRO EXT. INFERIOR ESQ., GARFO DIANT.	1	1	PRP00001 ~
		17	90116-383-721	CAPA, GARFO DIANT. DIR.	1	1
		18	90123-383-721	CAPA, GARFO DIANT. ESQ.	1	1
		19	90544-283-000	COXIM SUPERIOR, GARFO DIANT.	2	2
		20	90756-149-841	COXIM INFERIOR, GARFO DIANT.	2	2
		21	91256-383-721	ARRUELA, ESPECIAL, 8 mm	2	2
		22		TRAVA, RETENTOR ÓLEO	2	2
		23		RETENTOR ÓLEO, 27 x 39 x 10,5	2	2
				ANEL VEDAÇÃO, 17,8 x 2,4	2	2

C-8

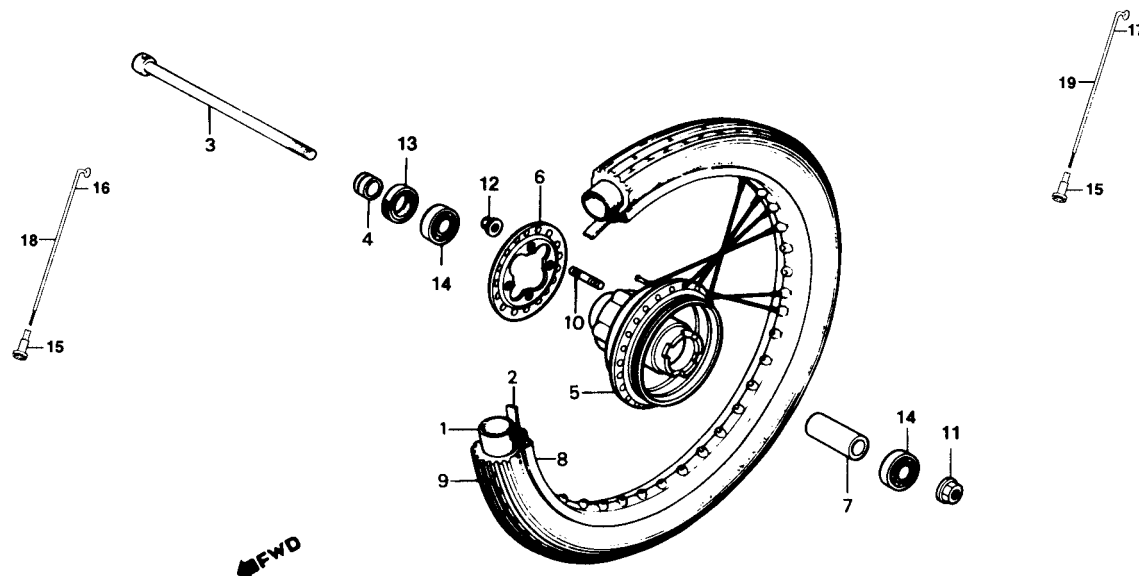
Espelho do freio traseiro



Item de serviço	T.M.O.	Ref. Nº	Nº da peça	Descrição	Quantidade		Nota	Nº de série
					CARGO	TODAY		
• ENGRENAGEM COMP., VELOCÍMETRO0,3 • RETENTOR ÓLEO, 47 x 60 x 7 ESPELHO COMP., FREIO DIANT.0,4 (INCLUI PEÇA RELATIVA) • SAPATA COMP., FREIO (UMA OU TODAS) BRAÇO, FREIO DIANT.0,1		1	06450-KY0-860	JOGO SAPATA DE FREIO	1	1
		2	43120-KY0-930	SAPATA COMP., FREIO.....	2	2
		3	43151-329-000	MOLA, SAPATA FREIO	2	2
		4	44804-397-631	ENGRENAGEM COMP., VELOCÍMETRO	1	1
		5	44809-402-000	ARRUELA, ENGRENAGEM VELOCÍMETRO	2	2
		6	45010-KY0-930	ESPELHO COMP., FREIO DIANT.	1	1
	*	45010-KY0-305	ESPELHO COMP., FREIO DIANT.	1	1	
		7	45134-250-000	RETENTOR, CAME FREIO	1	1
		8	45141-441-860	EXCÊNTRICO, ACIONAMENTO FREIO DIANT.	1	1
		9	45145-KE2-910	INDICADOR, FREIO DIANT.	1	1
			43145-399-000	INDICADOR, FREIO DIANT.	1	1
		10	45410-397-631	BRAÇO, FREIO DIANT.....	1	1
		11	45435-121-010	MOLA, RETORNO VARETA FREIO.....	1	1
		12	91251-KY0-890	RETENTOR, ÓLEO, 47 x 60 x 7	1	1
			91251-121-000	RETENTOR, ÓLEO, 47 x 60 x 7	1	1
		13	93700-05020-0A	PARAFUSO, PHILLIPS, 5 x 20	1	1
		14	94050-06000	PORCA, FLANGE, 6mm.....	1	1
	15	95015-32001	ARTICULAÇÃO B, VARETA FREIO.....	1	1	
	16	95015-42000	PORCA B, AJUSTE	1	1	
	17	95701-06035-00	PARAFUSO, FLANGE, 6 x 35	1	1	

C-9

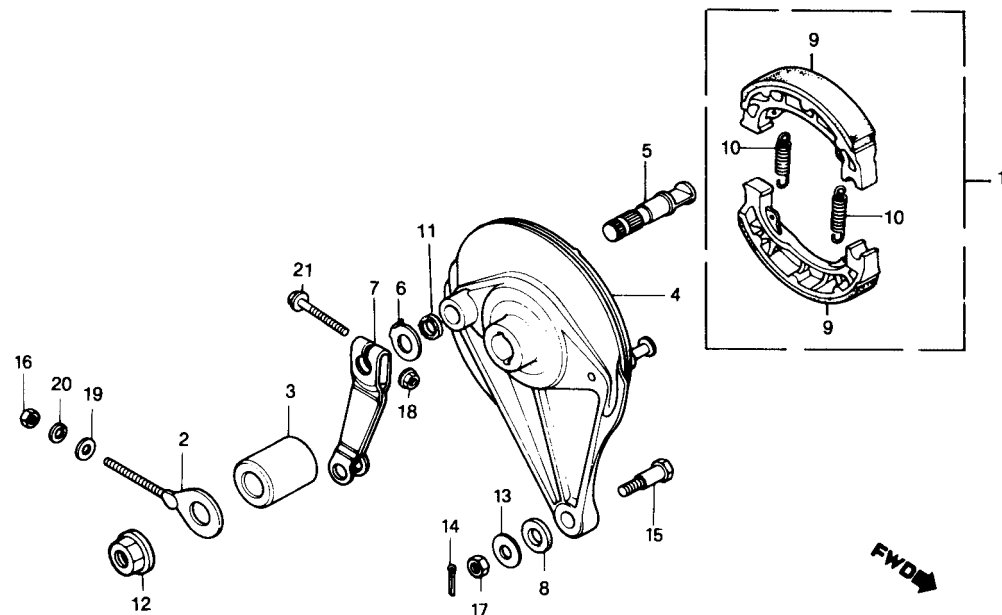
Roda dianteira



Item de serviço	T.M.O.	Ref. N°	N° da peça	Descrição	Quantidade		Nota	N° de série
					CARGO	TODAY		
CÂMARA, AR.....	1,0	1	42712-KW1-900	CÂMARA, AR (2.75/3 00/3.60/3.60-18).....	1	1		
• PNEU DIANT.....		2	42713-401-681	PROTETOR, CÂMARA AR	1	1		
EIXO, RODA DIANT.....	0,2		42713-KW8-901	PROTETOR, CÂMARA AR	1	1		
ESPAÇADOR, EIXO DIANT.....	0,2	3	44301-GE2-000	EIXO, RODA DIANT.	1	1		
• ROLAMENTO, RADIAL ESFERAS, 6301Z (ADICIONAR 0,1 POR UNIDADE)		4	44311-397-630	ESPAÇADOR, LAT RODA DIANT	1	1		
CUBO COMP., RODA DIANT.....	3,1	5	44601-397-630	CUBO COMP., RODA DIANT.	1	1		
ARO, RODA DIANT.....	2,4	6	44610-397-630	FLANGE, RAIOS RODA DIANT.....	1	1		
RETENTOR ÓLEO, 21 x 37 x 7	0,3	7	44620-397-630	ESPAÇADOR, EIXO DIANT.....	1	1		
		8	44701-397-630	ARO, RODA DIANT.....	1	1		
		9	44711-KW1-902	PNEU DIANT. (2.75-18-42P)	1	1		
		10	90135-107-720	PRISIONEIRO, 6 x 28.....	4	4		
		11	90306-KF0-003	PORCA FLANGE, 12 mm.....	1	1		
		12	90352-122-003	PORCA FLANGE, 6 mm.....	4	4		
		13	90755-229-003	RETENTOR ÓLEO, 21 x 37 x 7	1	1		
		14	96120-63010-10	ROLAMENTO, RADIAL ESFERAS, 6301Z	2	2		
		*15	97000-45200	NIPPLE	36	36		
		*16	97228-52165-10	CONJ. RAIOS B, 9 x 162,5.....	9	9		
		*17	97252-52237-10	CONJ. RAIOS B, 9 x 198,5.....	9	9		
		*18	97326-52237-10	CONJ. RAIOS B, 9 x 198,5.....	9	9		
		*19	97715-52164-10	CONJ. RAIOS B, 9 x 162.....	9	9		

C-10

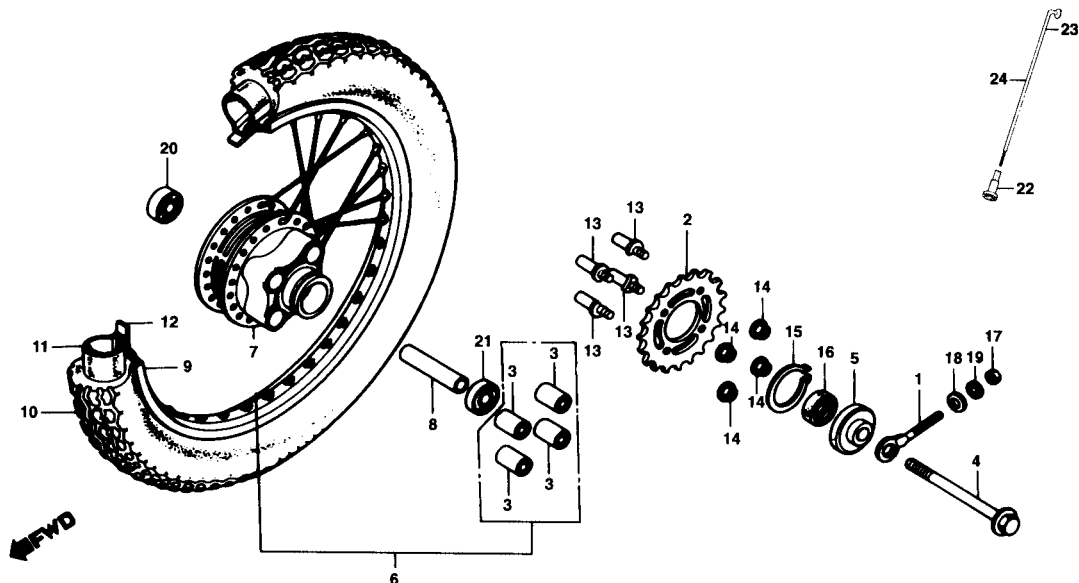
Espelho do freio traseiro



Item de serviço	T.M.O.	Ref. Nº	Nº da peça	Descrição	Quantidade CARGO TODAY	Nota	Nº de série
ESPELHO COMP., FREIO TRAS.....0,5 (INCLUI PEÇA RELATIVA)		* 1	06430-KY0-860	JOGO SAPATA DE FREIO	1	1
• SAPATA COMP., FREIO (UMA OU TODAS)		2	40543-397-000	AJUSTADOR, CORRENTE TRANSMISSÃO	1	1
BRAÇO, FREIO TRAS.....0,1		3	42313-397-910	ESPAÇADOR LAT., ESPELHO FREIO TRAS.	1	1
		4	43100-KY0-930	ESPELHO COMP., FREIO TRAS.....	1	1
		5	43141-KY0-930	EXCÊNTRICO, ACIONAMENTO FREIO TRAS.....	1	1
		6	43145-KE2-780	INDICADOR, DESGASTE FREIO TRAS.	1	1
		7	43410-KE2-720	BRAÇO, FREIO TRAS.....	1	1
		8	43434-286-000	BORRACHA AMORTECEDORA, BRAÇO FREIO	1	1
		9	45120-KY0-930	SAPATA COMP., FREIO.....	2	2
			45120-096-652	SAPATA COMP., FREIO.....	2	2
		10	45133-028-000	MOLA, SAPATA FREIO.....	2	2
		11	45134-250-000	RETENTOR, CAME FREIO.....	1	1
		12	90305-GE8-003	PORCA, TRAVA, 14 mm	1	1
		13	90524-030-000	ARRUELA LISA, 8 mm	1	1
		14	90701-397-910	CUPILHA, 20 x 15	1	1
		15	92811-10000	PARAFUSO A, SEX., 8 x 30,5	1	1
		16	94001-06000-0S	PORCA, SEX., 6 mm	1	1
		17	94001-08000-0S	PORCA, SEX., 8 mm	1	1
		18	94050-06000	PORCA FLANGE, 6 mm.....	1	1
		19	94101-06000	ARRUELA LISA, 6mm	1	1
		20	94111-06000	ARRUELA, PRESSÃO, 6mm	1	1
		21	95701-06035-00	PARAFUSO, FLANGE, 6 x 35	1	1

C-11

Roda traseira

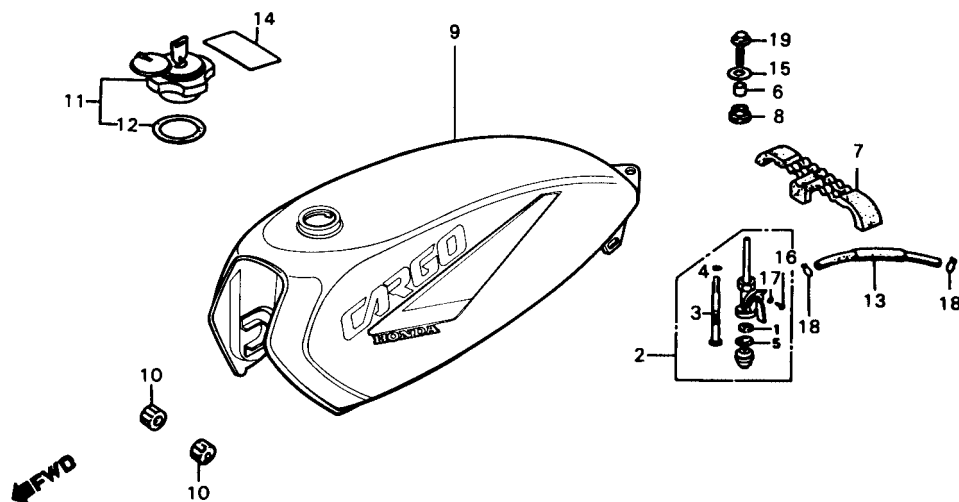


Item de serviço	T.M.O.	Ref. Nº	Nº da peça	Descrição	Quantidade CARGO	TODAY	Nota	Nº de série
COROA TRANSMISSÃO.....	0,5	1	40543-397-000	AJUSTADOR, CORRENTE TRANSMISSÃO.....	1	1		
• ESPAÇADOR EIXO TRAS.		2	41200-KY0-890	COROA, TRANSMISSÃO (43D).....	1	1		
• ROLAMENTO RADIAL ESFERAS (ADICIONAR 0,1 POR UNIDADE)		3	41241-222-000	BUCHA AMORTECEDORA, COROA.....	4	4		
EIXO, RODA TRAS.	0,4	4	42301-441-860	EIXO, RODA TRAS.	1	1		
• RETENTOR ÓLEO, 28 x 42 x 7		5	42305-397-910	ESPAÇADOR LAT. RODA TRAS.....	1	1		
CUBO COMP., RODA TRAS.	2,9	6	42610-397-630	CUBO COMP. RODA TRAS. (COM BUCHA).....	1	1		
ARO, RODA TRAS.	2,5	* 7	42611-397-630	CUBO COMP. RODA TRAS. (SEM BUCHA).....	1	1		
PNEU TRAS.	1,1	8	42620-107-010	ESPAÇADOR, EIXO TRAS.	1	1		
• CÂMARA, AR		9	42701-441-970	ARO RODA TRAS.	1	1		
		10	42711-KW1-901	PNEU TRAS.(90/90-57P).....	1	1		
		11	42712-KW1-900	CÂMARA, AR (2.75/3.00/3.60-18).....	1	1		
		12	42713-401-681	PROTETOR, CÂMARA AR	1	1		
			42713-KW8-901	PROTETOR CÂMARA AR	1	1		
		13	90128-391-000	PARAFUSO FIXAÇÃO COROA.....	4	4		
		14	90308-382-670	PORCA, FLANGE, 10 mm	4	4		
		15	90664-216-000	ANEL, ELÁSTICO, 58 mm	1	1		
		16	91257-230-003	RETENTOR, ÓLEO, 28 x 42 x 7	1	1		
		17	94001-06000-OS	PORCA, SEX., 6 mm	1	1		
		18	94101-06000	ARRUELA LISA, 6 mm	1	1		
		19	94111-06000	ARRUELA, PRESSÃO, 6 mm	1	1		
		20	96140-62020-10	ROLAMENTO RADIAL ESFERAS, 6202.....	1	1		
		21	96140-63020-10	ROLAMENTO RADIAL ESFERAS, 6302.....	1	1		
		*22	97000-45200	NIPPLE.....	36	36		
		*23	97280-52180-10	CONJ. RAIOS B, 9 x 170.....	18	18		
		*24	97280-52179-10	CONJ. RAIOS B, 9 x 169,5.....	18	18		

C-12

Tanque de combustível • Registro de combustível

(CG CARGO)

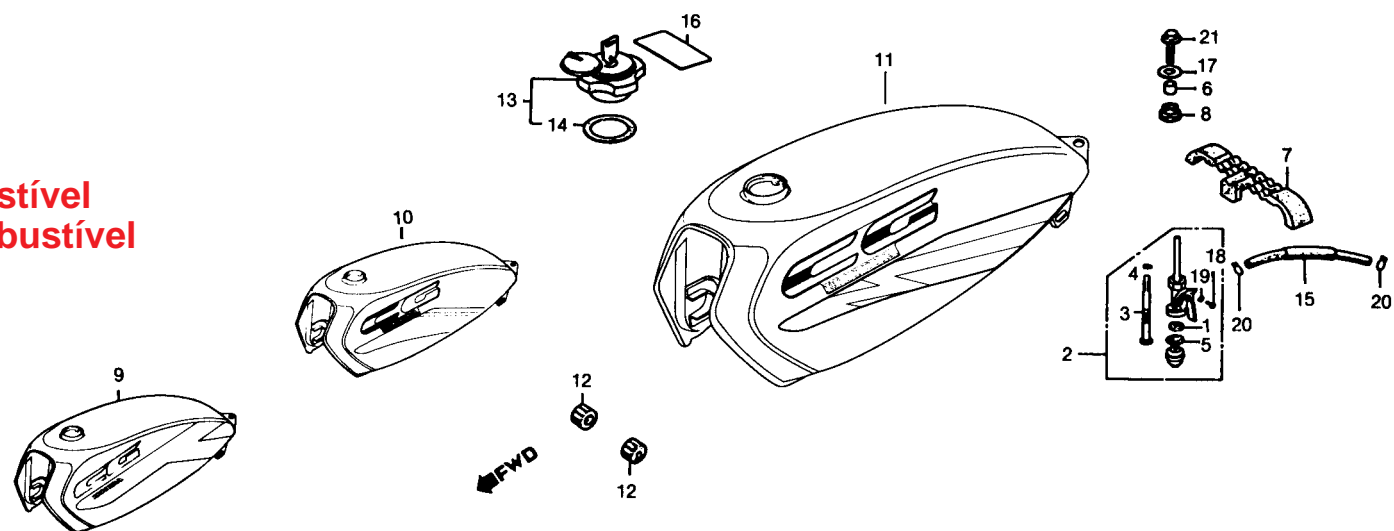


Item de serviço	T.M.O.	Ref. Nº	Nº da peça	Descrição	Quantidade CARGO	Nota	Nº de série
CONJ. REGISTRO, COMBUSTÍVEL0,2		1	16173-001-004	ANEL, VEDAÇÃO	1
• TELA, FILTRO COMBUSTÍVEL		2	16950-397-630	CONJ. REGISTRO COMBUSTÍVEL.....	1
JOGO TANQUE, COMBUSTÍVEL0,3		3	16952-195-701	TELA, FILTRO COMBUSTÍVEL	1
		4	16958-397-771	ANEL VEDAÇÃO, 9 x 1,3	1
		5	16959-471-831	FILTRO COPO.....	1
		6	17503-397-630	BUCHA, TANQUE COMBUSTÍVEL	1
		7	17507-397-630	COXIM B, TANQUE COMBUSTÍVEL.....	1
		8	17508-397-630	COXIM A, TANQUE COMBUSTÍVEL.....	1
		9	17520-KY0-780ZA	CONJ., TANQUE, COMBUSTÍVEL*NH-138*.....	1
		10	17611-286-000	COXIM DIANT., TANQUE COMBUSTÍVEL	2
		11	17620-397-631	TAMPA COMP., TANQUE COMBUSTÍVEL	1
		12	17631-329-010	GUARNIÇÃO, TAMPA, TANQUE	1
		13	1768-397-000	TUBO, COMBUSTÍVEL	1
		14	87560-KE2-710	ETIQUETA, PRECAUÇÃO	1
		15	90534-011-000	ARRUELA LISA, 8,3mm	1
		16	93500-04008-0A	PARAFUSO, PHILLIPS, 4 x 8	2
		17	94111-04000	ARRUELA, PRESSÃO, 4mm	2
		18	95002-02080	PRESILHA B8, TUBO	2
		19	95701-08025-00	PARAFUSO, FLANGE, 8 x 25	1

C-12.1

Tanque de combustível • Registro de combustível

(CG TODAY)

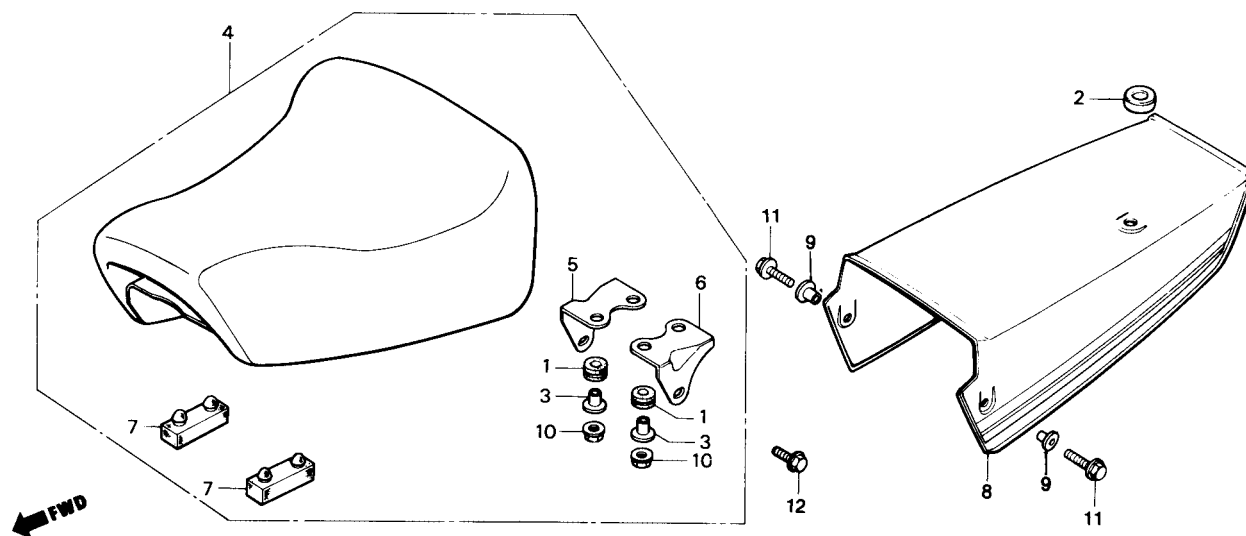


Item de serviço	T.M.O.	Ref. Nº	Nº da peça	Descrição	Quantidade TODAY	Nota	Nº de série
CONJ. REGISTRO COMBUSTÍVEL0,2		1	16173-001-004	ANEL, VEDAÇÃO	1
• TELA, FILTRO COMBUSTÍVEL		2	16950-397-030	CONJ. REGISTRO COMBUSTÍVEL	1
JOGO TANQUE, COMBUSTÍVEL0,3		3	16952-195-701	TELA, FILTRO COMBUSTÍVEL	1
		4	16958-397-771	ANEL VEDAÇÃO, 9 x 1,3	1
		5	16959-471-831	FILTRO COPO	1
		6	17503-397-630	BUCHA, TANQUE COMBUSTÍVEL	1
		7	17507-397-030	COXIM B, TANQUE COMBUSTÍVEL	1
		8	17508-397-630	COXIM A, TANQUE COMBUSTÍVEL	1
		9	17520-KY0-750ZA	CONJ. TANQUE, COMBUSTÍVEL *R-134*	1	~ NR263615
			17520-KY0-750ZB	CONJ. TANQUE, COMBUSTÍVEL *PB-124M*	1	~ NR263615
			17520-KY0-750ZC	CONJ. TANQUE, COMBUSTÍVEL *NH-1*	1	~ NR263615
		10	17520-KY0-860ZA	CONJ. TANQUE, COMBUSTÍVEL *R-142*	1	PRP00001 ~ PRP29889
			17520-KY0-860ZB	CONJ. TANQUE, COMBUSTÍVEL *NH-1*	1	PRP00001 ~ PRP29889
			17520-KY0-860ZC	CONJ. TANQUE, COMBUSTÍVEL *PB-221M*	1	PRP00001 ~ PRP29889
		*11	17520-KY0-820ZA	CONJ. TANQUE, COMBUSTÍVEL *R-142*	1	PRR00001 ~
		*	17520-KY0-820ZB	CONJ. TANQUE, COMBUSTÍVEL *NH-1*	1	PRR00001 ~
		*	17520-KY0-820ZC	CONJ. TANQUE, COMBUSTÍVEL *PB-221M*	1	PRR00001 ~
		12	17611-286-000	COXIM DIANT., TANQUE COMBUSTÍVEL	2
		13	17620-397631	TAMPA COMP., TANQUE COMBUSTÍVEL	1
		14	17631-329-010	GUARNIÇÃO, TAMPA, TANQUE	1
		15	17681-397-000	TUBO, COMBUSTÍVEL	1
		16	87560-KE2-710	ETIQUETA, PRECAUÇÃO	1
		17	90536-011-000	ARRUELA LISA, 8,3mm	1
		18	93500-04008-0A	PARAFUSO, PHILLIPS, 4 x 8	2
		19	94111-01000	ARRUELA, PRESSÃO, 4mm	2
		20	95002-02080	PRESILHA B8, TUBO	2
		21	95701-08025-00	PARAFUSO, FLANGE, 8 x 25	1

C-13

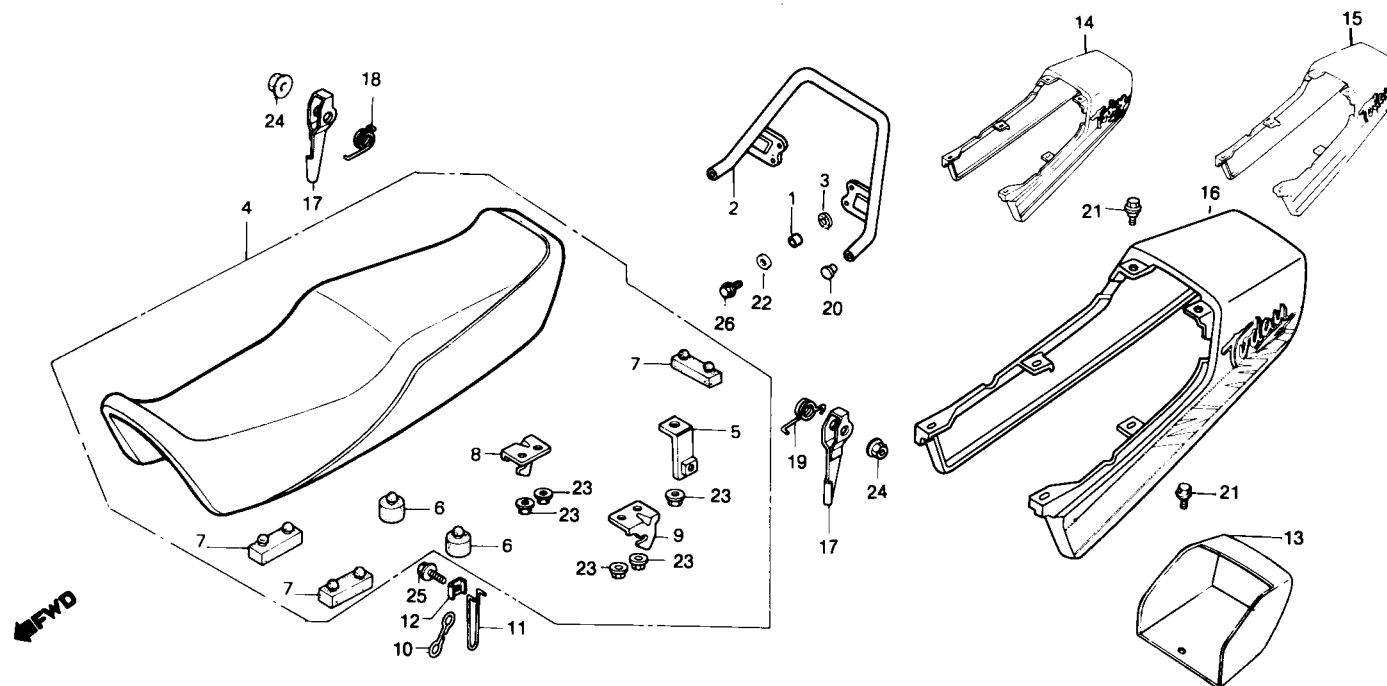
Assento • Tampa traseira

(CG CARGO)



Item de serviço	T.M.O.	Ref. Nº	Nº da peça	Descrição	Quantidade CARGO	Nota	Nº de série
CONJ. ASSENTO.....0,1 (INCLUI PEÇA RELATIVA)		1	17245-107-010	BUCHA, BORRACHA.....	4
CONJ. TAMPA TRAS.....0,3		2	50190-KY0-830	BUCHA A, TAMPA TRASEIRA	2
		3	61104-357-000	BUCHA, FIXAÇÃO	4
		4	77200-KY0-830ZA	ASSENTO COMP. SIMPLES *NH-1L*	1
		5	77202-KW1-900	SUPORTE DIR. ASSENTO	1
		6	77203-KW1-900	SUPORTE ESQ. ASSENTO	1
		7	77205-286-000	BORRACHA APOIO ASSENTO.....	2
		8	77310-KY0-780ZA	CONJ. TAMPA TRASEIRA *NH-138*	1
		9	90512-300-000	BUCHA, 6 x 20.....	2
		10	94050-06080	PORCA, FLANGE, 6mm.....	4
		11	95701-06012-07	PARAFUSO, FLANGE, 6 x 12	2
		12	95701-08016-00	PARAFUSO, FLANGE, 8 x 16	2

C-14
Assento • Rabeta
 (CG TODAY)

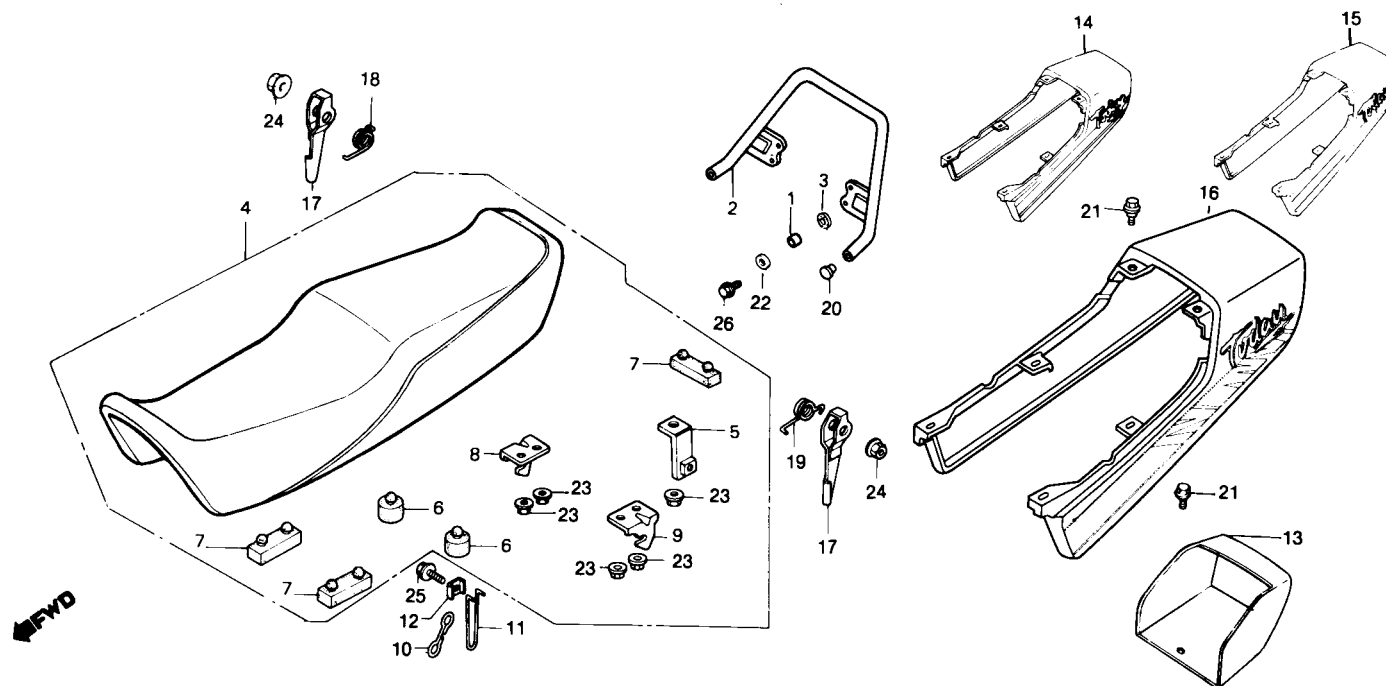


Item de serviço	T.M.O.	Ref. Nº	Nº da peça	Descrição	Quantidade TODAY	Nota	Nº de série
CONJ. ASSENTO.....0,1 (INCLUI PEÇA RELATIVA)		1	37243-323-000	BUCHA, ESPAÇADORA	4		
• BRAÇO, TRAVA ASSENTO		2	50400-KY0-910	CONJ. TUBO TRAS.	1		
• ALAVANCA, TRAVA ASSENTO		3	50401-KY0-910	COXIM TUBO TRAS.	4		
CONJ. RABETA.....0,2		4	77200-KY0-790	CONJ. ASSENTO	1		
• CONJ. TUBO TRAS.		5	77203-397-630	SUPORTE, TRAVA ASSENTO	1		
		6	77204-128-000	BORRACHA A, APOIO ASSENTO	2		
		7	77205-286-000	BORRACHA B, APOIO ASSENTO	3		
		8	77208-KY0-910	SUPORTE DIR., TRAVA ASSENTO	1		
		9	77209-KY0-910	SUPORTE ESQ., TRAVA ASSENTO	1		
		10	77211-397-630	ANEL, TRAVA ASSENTO	1		
		11	77212-KY0-910	BRAÇO, TRAVA ASSENTO	1		
		12	77213-413-000	ARRUELA, TRAVA ASSENTO	1		
		13	77215-KY0-910	CAIXA, INTERNA RABETA	1		
		14	77220-KY0-750ZA	CONJ. RABETA* R-134*	1		~ NR263615
			77220-KY0-750ZB	CONJ. RABETA*PB-124M*	1		~ NR263615
			77220-KY0-750ZC	CONJ. RABETA *NH-1*	1		~ NR263615
		15	77220-KY0-860ZA	CONJ. RABETA *R-142*	1		PRP00001 ~ PRP29889
			77220-KY0-860ZB	CONJ. RABETA *NH-1*	1		PRP00001 ~ PRP29889
			77220-KY0-860ZC	CONJ. RABETA *PB-221M*	1		PRP00001 ~ PRP29889
		*16	77220-KY0 820ZA	CONJ. RABETA *R-142*	1		PRR00001 ~
		*	77220-KY0-820ZB	CONJ. RABETA *NH-1*	1		PRR00001 ~
		*	77220-KY0-820ZC	CONJ. RABETA *PB-221M*	1		PRR00001 ~
		17	77221-397-630	ALAVANCA, TRAVA ASSENTO	2		
		18	77225-413-000	MOLA DIR., TRAVA ASSENTO	1		
		19	77226-413-000	MOLA ESQ., TRAVA ASSENTO	1		

C-14

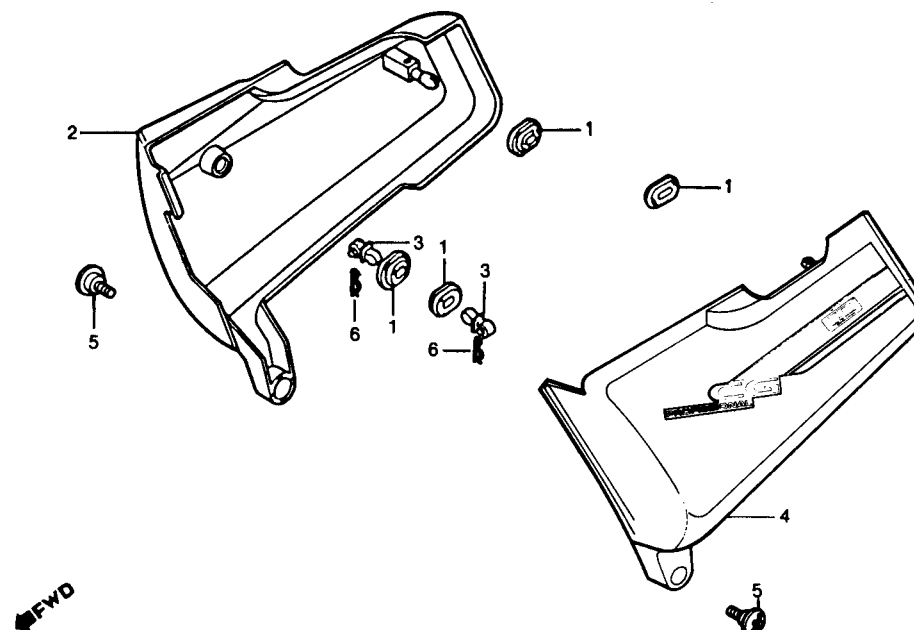
Assento • Rabeta

(CG TODAY)



Item de serviço	T.M.O.	Ref. Nº	Nº da peça	Descrição	Quantidade TODAY	Nota	Nº de série
		20	84103-392-000	TAMPA, TUBO TRASEIRO	2
		21	90112-GC6-000	PARAFUSO, FLANGE, 6 mm	7
			90112-KY0-860	PARAFUSO, FLANGE, 6 mm	7
		22	90563-355-000	ARRUELA LISA, 6mm	4
		23	94050-06000	PORCA, FLANGE, 6 mm	5
		24	94050-06080	PORCA, FLANGE, 6 mm	2
		25	95701-06012-08	PARAFUSO, FLANGE, 6 x 12	1
		26	95701-06020-00	PARAFUSO, FLANGE, 8J x 20	4

C-15
Tampa lateral
 (CG Cargo)

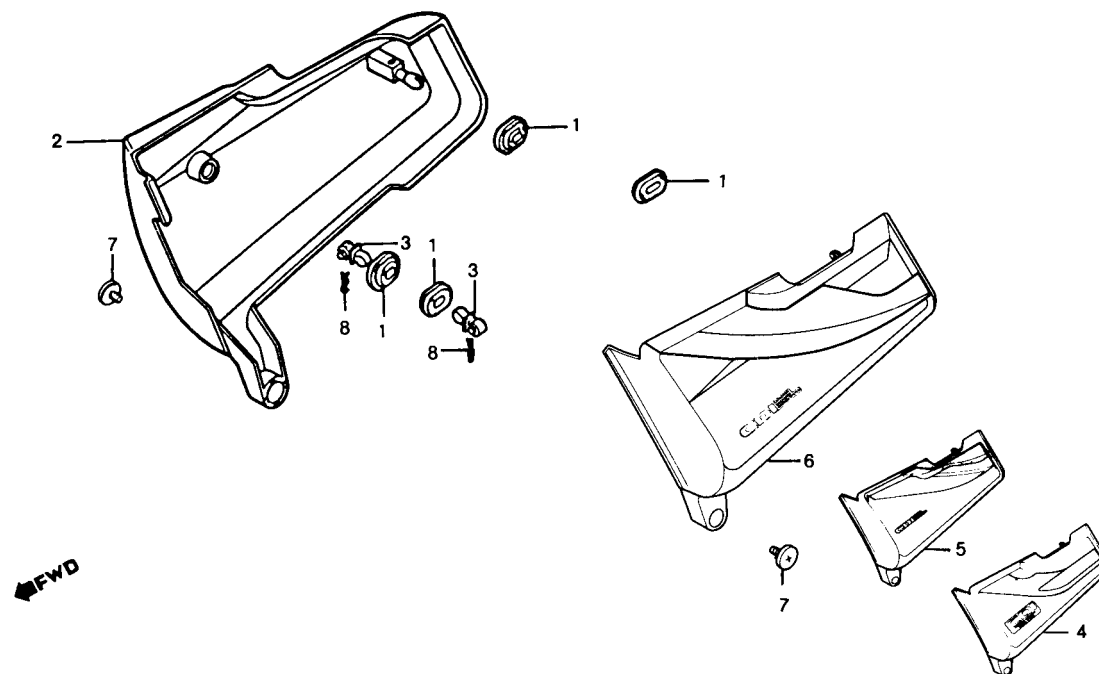


Item de serviço	T.M.O.	Ref. Nº	Nº da peça	Descrição	Quantidade CARGO	Nota	Nº de série
JOGO TAMPA LAT.0,1 (UMA OU TODAS)		1	17247-303-000	BORRACHA A, FIXAÇÃO TAMPA LAT.	4
		2	83520-KY0-890ZA	JOGO TAMPA LAT. DIR. *NH-138*	1
		3	63541-397-630	CRAVO, TAMPA LAT.	2
		4	83620-KY0-890ZA	JOGO TAMPA LAT. ESQ. *NH-138*	1
		5	90112-MC7-000	PARAFUSO, TAMPA LAT.	2
		6	94251-05000	CUPILHA, 5 mm	2

C-15.1

Tampa lateral

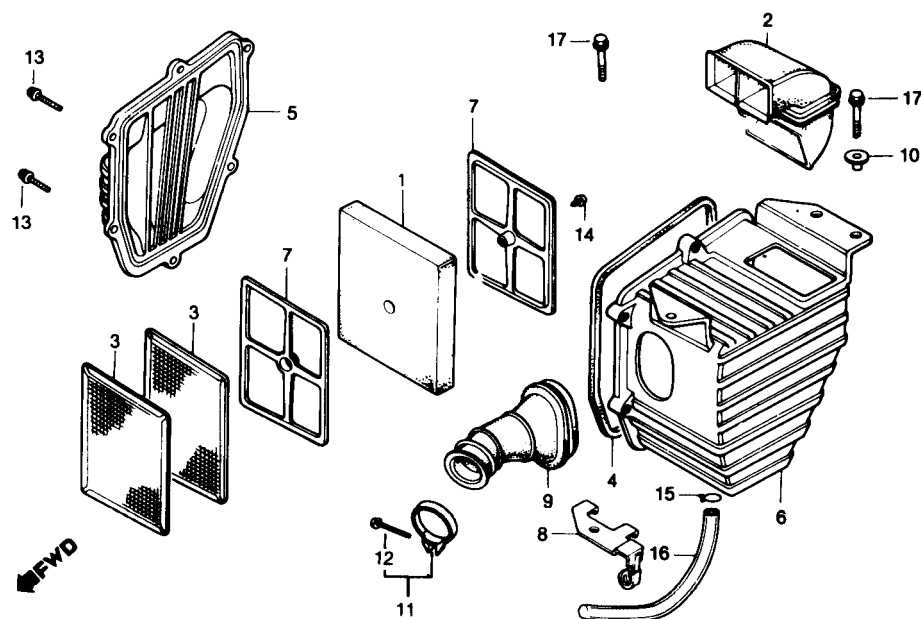
(CG TODAY)



Item de serviço	T.M.O.	Ref. Nº	Nº da peça	Descrição	Otd. TODAY	Nota	Nº de série
JOGO TAMPA LAT.0,1 (UMA OU TODAS)		1	17247-303-000	BORRACHA A, FIXAÇÃO TAMPA LAT.	4		
		2	83520-KY0-750ZA	JOGO TAMPA LAT. DIR. *R-134*	1		~ NR263615
			83520-KY0-750ZB	JOGO TAMPA LAT. DIR. *PB-124M*	1		~ NR263615
			83520-KY0-305	JOGO TAMPA LAT. DIR. *NH-1* (EMB. CDI VERDE)	1		MR210001 ~ MR230121
			83520-KY0-750ZC	JOGO TAMPA LAT. DIR. *NH-1* (EMB. CDI PRATA)	1		NR231001 ~ NR263615
			83520-KY0-860ZA	JOGO TAMPA LAT. DIR. *R-142*	1		PRP00001 ~ PRP29889
			83520-KY0-860ZB	JOGO TAMPA LAT. DIR. *NH-1*	1		PRP00001 ~ PRP29889
			83520-KY0-860ZC	JOGO TAMPA LAT. DIR. *PB-221M*	1		PRP00001 ~ PRP29889
		*	83520-KY0-820ZA	JOGO TAMPA LAT. DIR. *R-142*	1		PRR00001 ~
		*	83520-KY0-820ZB	JOGO TAMPA LAT. DIR. *NH-1*	1		PRR00001 ~
		*	83520-KY0-820ZC	JOGO TAMPA LAT. DIR. *PB-221M*	1		PRR00001 ~
		3	83541-397-630	CRAVO, TAMPA LAT.	2		
		4	83620-KY0-750ZA	JOGO TAMPA LAT. ESQ. *R-134*	1		~ NR263615
			83620-KY0-750ZB	JOGO TAMPA LAT. ESQ. *PB-124M*	1		~ NR263615
			83620-KY0-305	JOGO TAMPA LAT. ESQ. *NH-1* (EMB. CDI VERDE)	1		MR210001 ~ MR230121
			83620-KY0-750ZC	JOGO TAMPA LAT. ESQ. *NH-1* (EMB. CDI PRATA)	1		NR231001 ~ NR263615
		5	83620-KY0-860ZA	JOGO TAMPA LAT. ESQ. *R-142*	1		PRP00001 ~ PRP29889
			83620-KY0-860ZB	JOGO TAMPA LAT. ESQ. *NH-1*	1		PRP00001 ~ PRP29889
			83620-KY0-860ZC	JOGO TAMPA LAT. ESQ. *PB-221M*	1		PRP00001 ~ PRP29889
		* 6	83620-KY0-820ZA	JOGO TAMPA LAT. ESQ. *R-142*	1		PRR00001 ~
		*	83620-KY0-820ZB	JOGO TAMPA LAT. ESQ. *NH-1*	1		PRR00001 ~
		*	83620-KY0-820ZC	JOGO TAMPA LAT. ESQ. *PB-221M*	1		PRR00001 ~
		7	90112-MC7-000	PARAFUSO, TAMPA LAT.	2		
		8	94251-05000	CUPILHA, 5 mm	2		

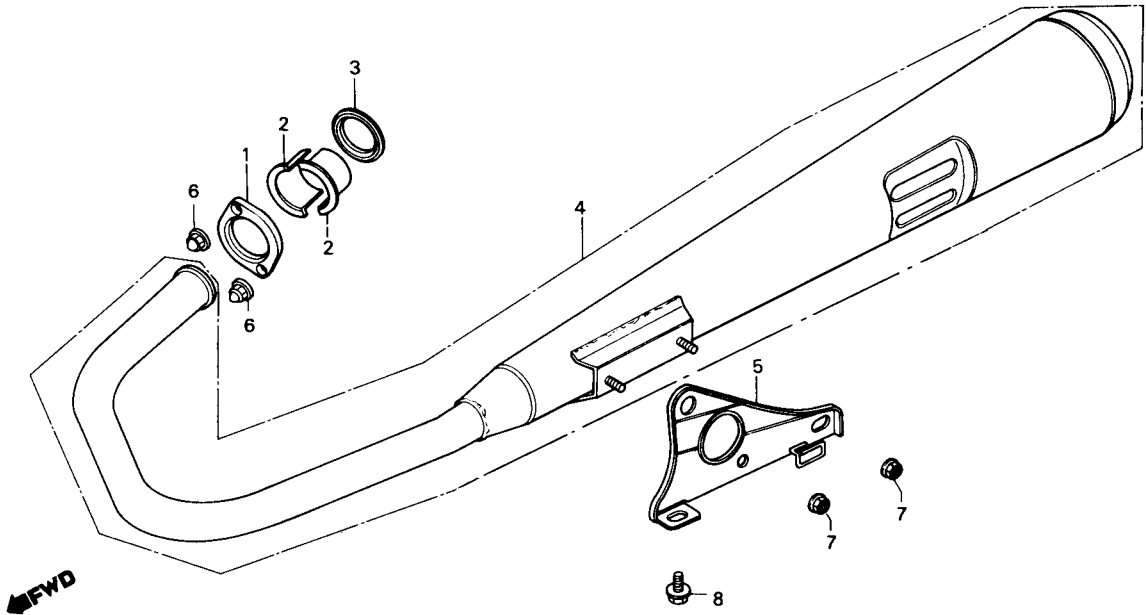
C-16

Filtro de ar



Item de serviço	T.M.O.	Ref. Nº	Nº da peça	Descrição	Quantidade		Nota	Nº de série
					CARGO	TODAY		
ELEMENTO, FILTRO AR.....	0,2	1	17211-439-000	ELEMENTO, FILTRO AR	1	1
• CONDUTOR, FILTRO AR		2	17219-397-030	CONDUTOR, FILTRO AR.....	1	1
TAMPA, FILTRO AR.....	0,1	3	17221-KG7-000	TELA, FILTRO AR.....	2	2
CARCAÇA, FILTRO AR	0,6	4	17226-439-000	GUARNIÇÃO, FILTRO AR.....	1	1
CONDUTOR, AR.....	0,3	5	17228-439-000	TAMPA, FILTRO AR	1	1
		6	17229-439-010	CARCAÇA, FILTRO AR.....	1	1
		*	17229-KCH-900	CARCAÇA, FILTRO AR.....	1	1
		7	17231-439-000	PLACA, SUPORTE ELEMENTO	2	2
		8	17246-397-630	CONJ. PLACA, FILTRO AR.....	1	1
		9	17253-439-010	CONDUTOR, AR	1	1
		10	90563-045-000	BUCHA 6 x 4.....	2	2
		11	90652-GHB-660	CONJ. PRESILHA, CONDUTOR AR	1	1
		12	93500-05025-0G	PARAFUSO, PHILLIPS, 5 x 25	1	1
		13	93893-04016-07	PARAFUSO PHILLIPS C/ARRUELA, 4 x 16	6	6
		14	93901-14020	PARAFUSO, AUTO-ATARRAXANTE 4 x 6	1	1
		15	95002-45000	PRESILHA C8, TUBO.....	1	1
		16	95003-10025-10	TUBO, 5 x 8 x 250.....	1	1
		17	95701-06016-08	PARAFUSO FLANGE, 6 x 16	3	3

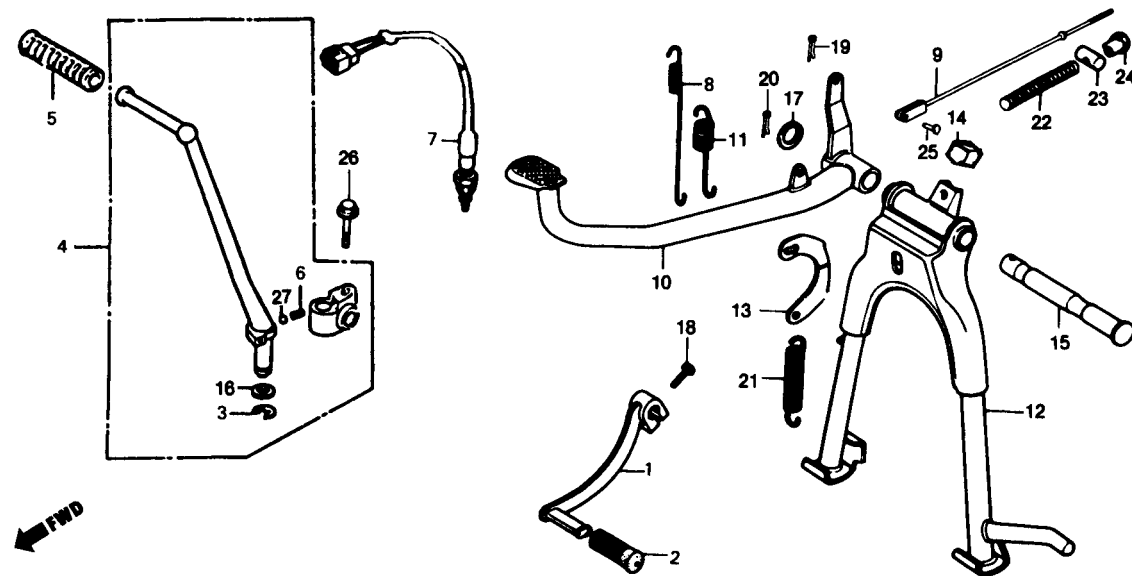
C-17 Escapamento



Item de serviço	T.M.O.	Ref. Nº	Nº da peça	Descrição	Quantidade		Nota	Nº de série
					CARGO	TODAY		
ANEL VEDAÇÃO, ESCAPAMENTO.....0.1		1	18231-365-670	JUNTA, TUBO ESCAPAMENTO	1	1
ESCAPAMENTO COMP.....0.2		2	18233-330-000	BUCHA, BIPARTIDA FIXAÇÃO.....	2	2
• SUPORTE, ESCAPAMENTO		3	18291-216-000	ANEL VEDAÇÃO, ESCAPAMENTO	1	1
		* 4	18300-KY0-970	ESCAPAMENTO COMP.....	1	1
		5	18353-KY0-970	SUPORTE, ESCAPAMENTO	1	1
		6	90304-438-000	PORCA CEGA, 6 mm.....	2	2
		7	94050-08080	PORCA FLANGE, 8 mm.....	2	2
		8	95701-08016-08	PARAFUSO FLANGE, 8 x 16	1	1

C-18

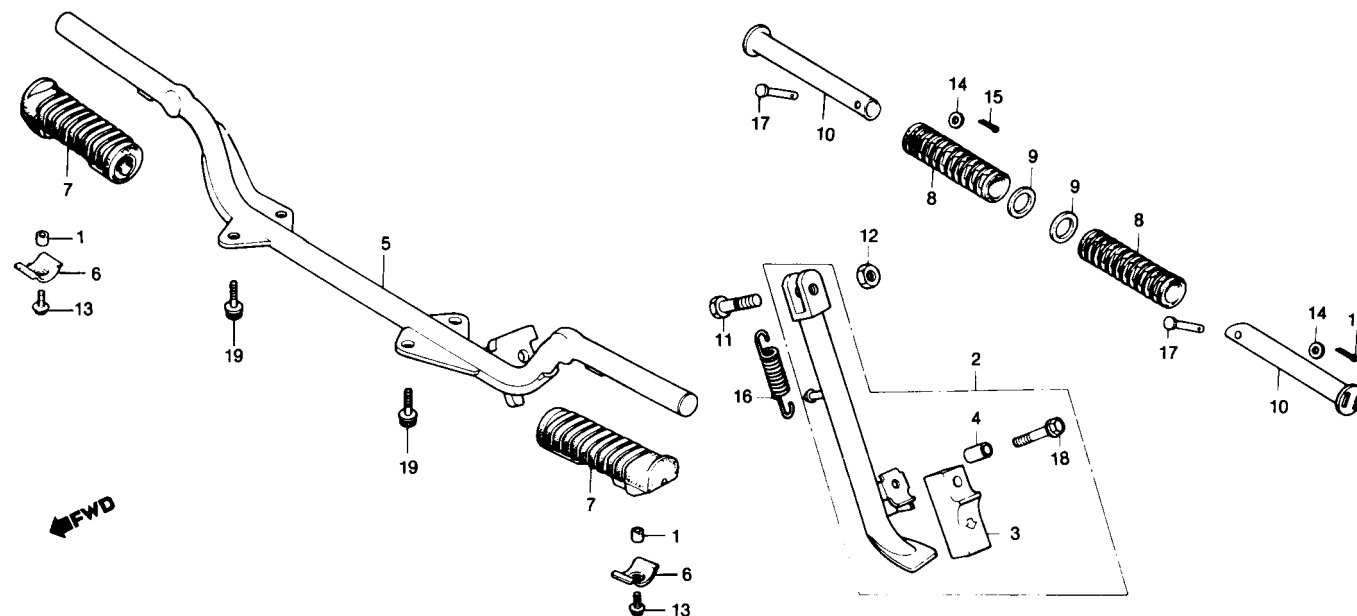
Cavalete central • Pedais



Item de serviço	T.M.O.	Ref. Nº	Nº da peça	Descrição	Quantidade		Nota	Nº de série
					CARGO	TODAY		
		23	95015-31001	ARTICULAÇÃO A, VARETA FREIO.....	1	1
		24	95015-41000	PORCA A, AJUSTE FREIO.....	1	1
		25	95015-53000	PINO C, ARTICULAÇÃO.....	1	1
		26	95701-08032-00	PARAFUSO, FLANGE, 8 x 32	1	1
		27	96211-08000	ESFERA, AÇO # 8 (1/4).....	1	1

C-19

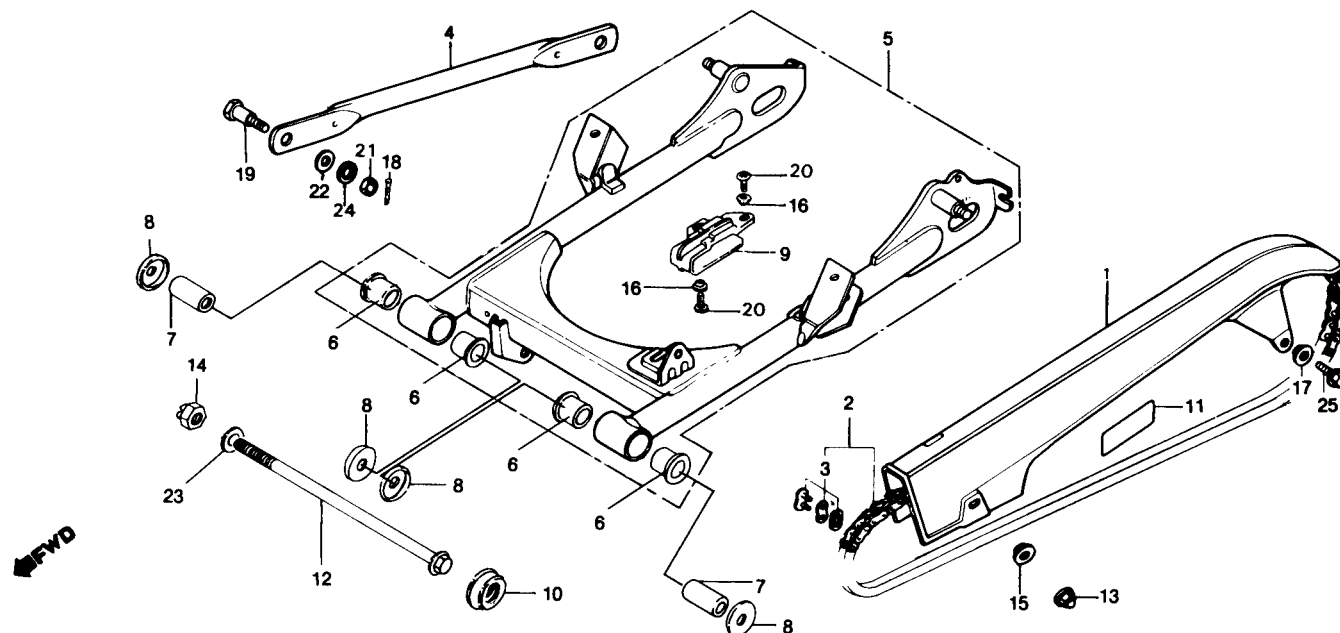
Cavalete lateral • Pedal de apoio



Item de serviço	T.M.O.	Ref. Nº	Nº da peça	Descrição	Quantidade		Nota	Nº de série
					CARGO	TODAY		
CAVALETE LAT. COMP.....0,2 (INCLUI PEÇA RELATIVA)		1	40515-413-000	BUCHA, 6 x 5.....	2	2		
PEDAL, APOIO COMP.....0,4		2	50540-KY0-970	CONJ. CAVALETE LATERAL	1	1		
PEDAL, APOIO TRAS.....0,1 (INCLUI PEÇA RELATIVA)		3	50548-324-760	BORRACHA, CAVALETE LATERAL	1	1		
• MOLA A, CAVALETE LAT.		4	50549-356-700	BUCHA, FIXAÇÃO BORRACHA CAVALETE LATERAL.....	1	1		
		5	50610-KY0-970	PEDAL, APOIO COMP.....	1	1		
		6	50619-KE2-700	TRAVA, BORRACHA PEDAL APOIO	2	2		
		7	50661-KE2-700	BORRACHA, PEDAL APOIO.....	2	2		
		8	50710-377-000	BORRACHA, PEDAL APOIO TRAS. (CARGO OPCIONAL).....	2	2		
			50710-405-000	BORRACHA, PEDAL APOIO TRAS.....	-	2		
		9	50712-413-000	ARRUELA, PEDAL APOIO TRAS. (OPCIONAL)	2	-		
			50713-KC1-700	PLACA, PEDAL APOIO TRAS.	-	2		
		10	50715-413-000	PEDAL, APOIO TRAS. (OPCIONAL).....	2	-		
			50715-KY0-910	PEDAL, APOIO TRAS.....	-	2		
		11	90107-GN1-010	PARAFUSO, ARTICULAÇÃO CAVALETE LAT.....	1	1		
		12	90304-GE8-003	PORCA U, 10 mm	1	1		
		13	93101-06012-0A	PARAFUSO, SEX., 6 x 12.....	2	2		
		14	94101-06000	ARRUELA LISA, 6mm. (CARGO OPCIONAL)	2	2		
		15	94201-16150	CUPILHA, 1,6 x 15 (CARGO OPCIONAL)	2	2		
		16	95014-72102	MOLA A, CAVALETE LAT.....	1	1		
		17	95015-81000	PINO A, PEDAL APOIO TRAS. (CARGO OPCIONAL).....	2	2		
		18	95701-06025-07	PARAFUSO, FLANGE, 6 x 25	1	1		
		19	95701-08020-08	PARAFUSO, FLANGE, 8 x 20	4	4		

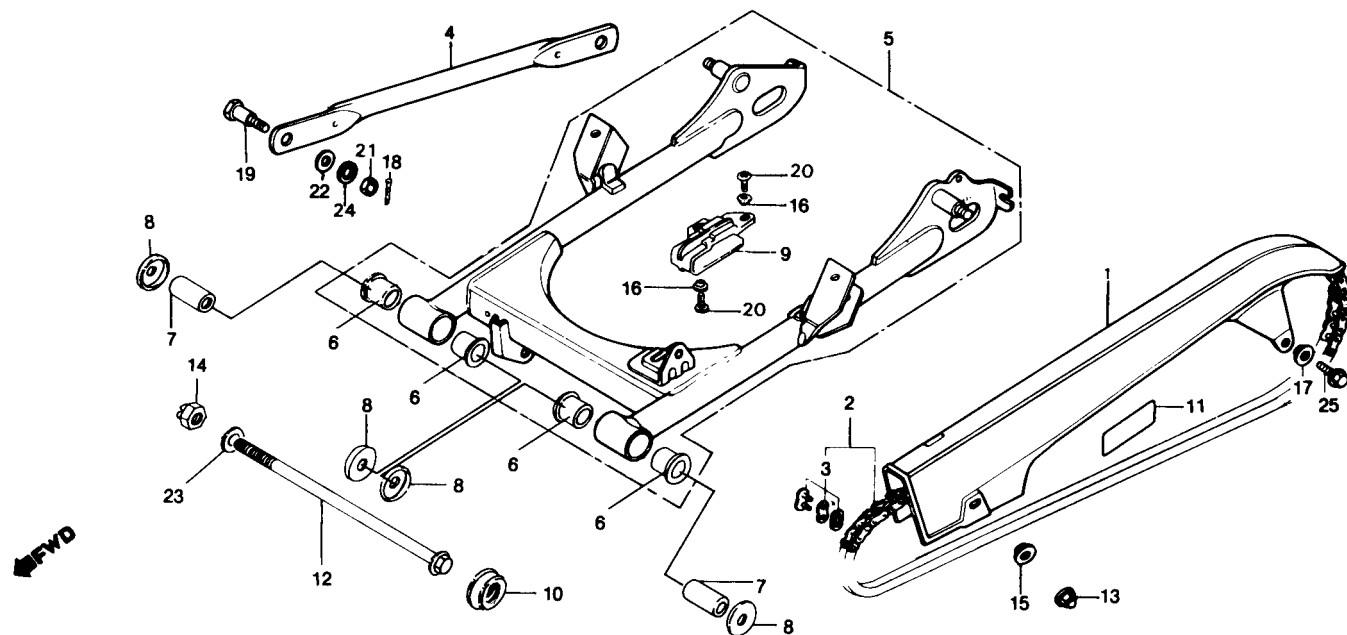
C-20

Garfo traseiro • Capa da corrente



Item de serviço	T.M.O.	Ref. Nº	Nº da peça	Descrição	Quantidade CARGO	Quantidade TODAY	Nota	Nº de série
CAPA, CORRENTE TRANSMISSÃO.....0,1		1	40510-KY0-970	CAPA, CORRENTE TRANSMISSÃO	1	1		
CORRENTE TRANSMISSÃO0,2		2	40530-KY0-831	CORRENTE, TRANSMISSÃO (428-116)	1	1		
• BRAÇO, ANCORAGEM FREIO TRAS.		3	40531-355-013	EMENDA, CORRENTE TRANSMISSÃO	1	1		
• GUIA CORRENTE TRANSMISSÃO		4	43431-KW1-900	BRAÇO ANCORAGEM FREIO TRAS.	1	1		
CONJ. GARFO TRAS.0,7		5	52100-KY0-690ZA	CONJ. GARFO TRAS. *NH-1 *	1	1		
BUCHA, ARTICULAÇÃO GARFO TRAS.1,1		6	52108-356-006	BUCHA, GARFO TRAS.	4	4		
(UMA OU TODAS)		7	52141-KW1-900	BUCHA, ARTICULAÇÃO GARFO TRAS.	2	2		
		8	52144-GE2-003	CAPA, GARFO TRAS.	4	4		
			52144-GE2-005	CAPA, GARFO TRAS.	4	4		
		9	52170-KW1-900	GUIA TRAS. CORRENTE	1	1		
		10	52171-KW1-900	GUIA DIANT. CORRENTE	1	1		
		11	87505-KY0-890	ETIQUETA, PRECAUÇÃO PNEUS	1	1		
			87505-KY0-690	ETIQUETA, PRECAUÇÃO PNEUS	1	1		
		12	90121-KY0-890	PARAFUSO, ARTICULAÇÃO GARFO TRAS.	1	1		
		13	90201-MJ0-660	PORCA CEGA, 6 mm	1	1		
		*	90201-415-000	PORCA CEGA, 6 mm	1	1		
		14	90305-GE8-003	PORCA, TRAVA, 14 mm	1	1		
		15	90513-428-900	ARRUELA, 6 x 9	1	1		
		*	90513-323-000	ARRUELA, 6 x 9	1	1		
		16	90556-044-000	ARRUELA, FIXAÇÃO	2	2		
		17	90563-KC5-000	ARRUELA, CAPA CORRENTE	1	1		
		*	90563-045-000	ARRUELA, CAPA CORRENTE	1	1		
		18	90701-397-910	CUPILHA, 2,0 x 15	1	1		
		19	92812-10000	PARAFUSO A, BRAÇO ANCORAGEM	1	1		
		20	93901-26110	PARAFUSO, PHILLIPS, 6 x 12	2	2		

C-20
Garfo traseiro
• Capa da corrente

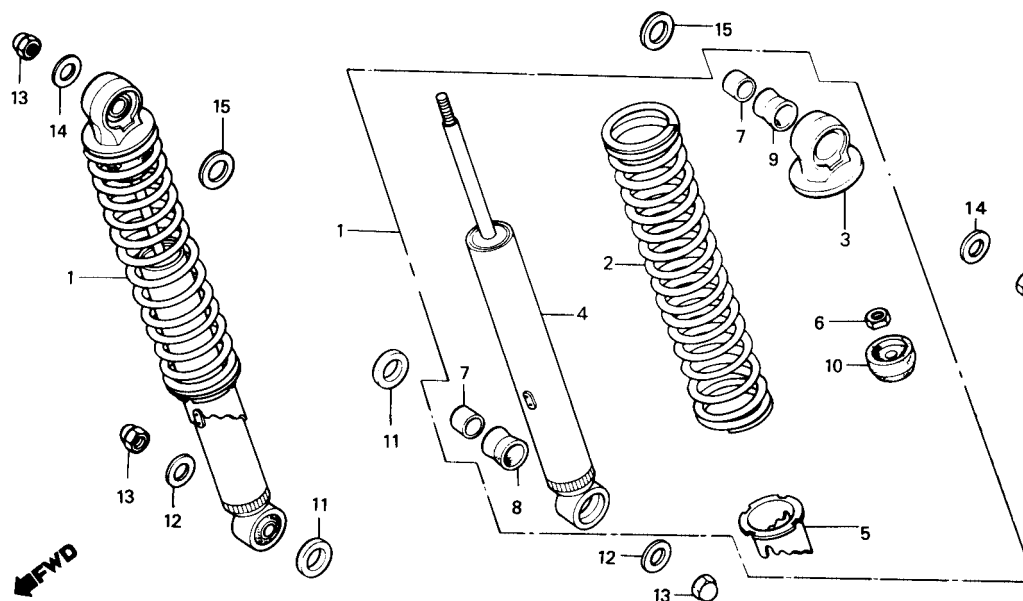


Item de serviço	T.M.O.	Ref. Nº	Nº da peça	Descrição	Quantidade		Nota	Nº de série
					CARGO	TODAY		
		21	94001-08000-0S	PORCA, SEX., 8 mm	1	1
		22	94101-08000	ARRUELA, LISA, 8 mm	1	1
		23	94101-14000	ARRUELA, LISA, 14 mm	1	1
		24	94111-10000	ARRUELA, PRESSÃO, 10 mm	1	1
		25	95701-06012-00	PARAFUSO, FLANGE, 6 x 12	1	1

C-21

Amortecedor traseiro

(CG CARGO)

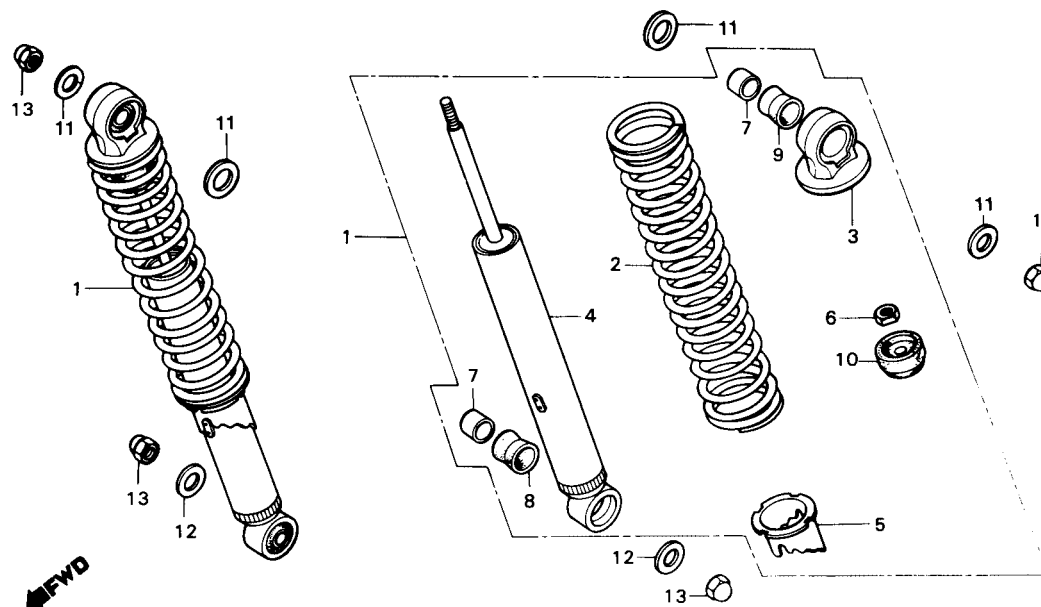


Item de serviço	T.M.O.	Ref. Nº	Nº da peça	Descrição	Quantidade CARGO	Nota	Nº de série
CONJ. AMORTECEDOR TRAS.....0,1		1	52400-KY0-831	CONJ. AMORTECEDOR TRAS.	2
AMORTECEDOR TRAS. COMP.....0,3		2	52401-KY0-831	MOLA, AMORTECEDOR TRAS.	2
(INCLUI PEÇA RELATIVA)		3	52403-153-003	SUORTE SUPERIOR, AMORTECEDOR TRAS.	2
		4	52410-KY0-831	AMORTECEDOR TRAS. COMP.	2
		5	52422-413-003	AJUSTADOR, MOLA.....	2
		6	52482-175-621	PORCA, SEX., 9 mm.....	2
		7	52486-056-000	BUCHA, SUPORTE AMORTECEDOR TRAS.	4
		8	52488-331-003	BUCHA, BORRACHA AMORTECEDOR TRAS.	2
		9	52489-399-601	BUCHA, BORRACHA AMORTECEDOR TRAS.	2
		10	52517-383-871	BORRACHA. LIMITADOR.....	2
		11	90401-383-670	ARRUELA LISA, 12 mm.....	2
		12	90527-397-910	ARRUELA LISA, 10,3 mm.....	2
		13	94021-10020-0S	PORCA, CEGA, 10 mm.....	4
		14	94101-10000	ARRUELA LISA, 10 mm.....	2
		15	94102-12000	ARRUELA LISA, 12 mm.....	2

C-21.1

Amortecedor traseiro

(CG TODAY)

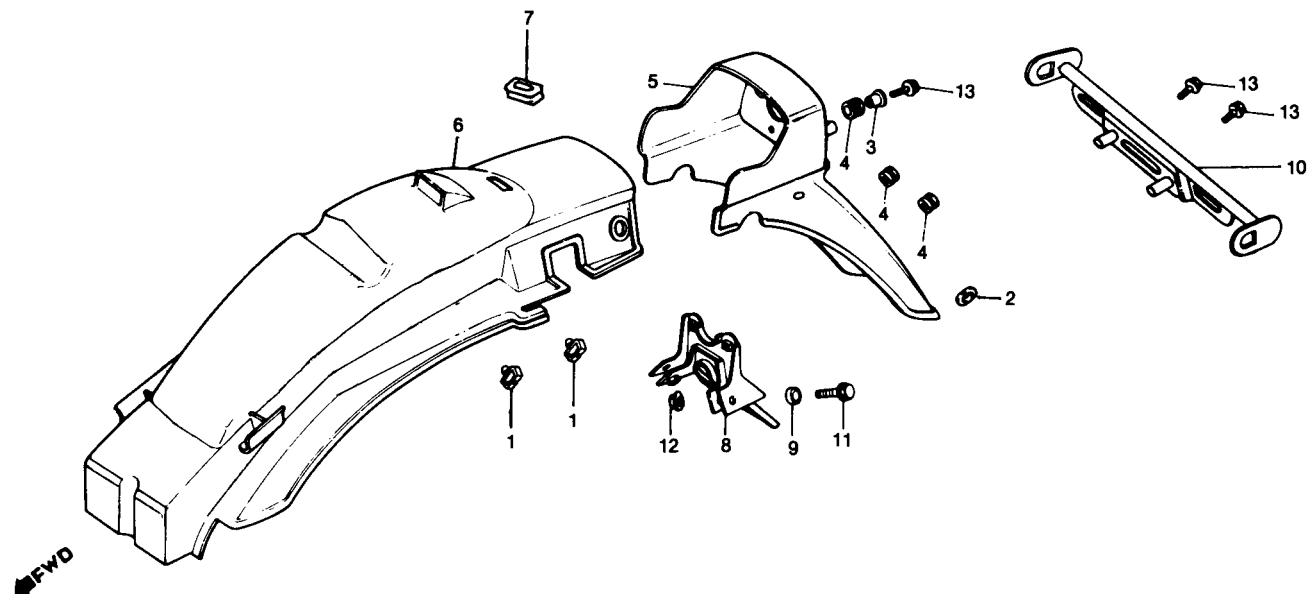


Item de serviço	T.M.O.	Ref. Nº	Nº da peça	Descrição	Quantidade TODAY	Nota	Nº de série
CONJ. AMORTECEDOR TRAS.....0,1		1	52400-KY0-911	CONJ. AMORTECEDOR TRAS.	2
AMORTECEDOR TRAS. COMP.....0,3		2	52401-KY0-911	MOLA, AMORTECEDOR TRAS.	2
(INCLUI PEGA RELATIVA)		3	52403-153-003	SUPORTE SUPERIOR, AMORTECEDOR TRAS.	2
		4	52410-KY0-911	AMORTECEDOR TRAS., COMP.	2
		5	52422-413-003	AJUSTADOR, MOLA.....	2
		6	52482-175-621	PORCA, SEX., 9 mm.....	2
		7	52486-056-000	BUCHA, SUPORTE AMORTECEDOR TRAS.	4
		8	52488-331-003	BUCHA, BORRACHA AMORTECEDOR TRAS.	2
		9	52489-399-601	BUCHA, BORRACHA AMORTECEDOR TRAS.	2
		10	52517-383-871	BORRACHA, LIMITADOR.....	4
		11	90401-383-670	ARRUELA LISA, 12 mm.....	4
		12	90527-397-910	ARRUELA LISA, 10,3 mm.....	2
		13	94021-10020 OS	PORCA, CEGA, 10 mm.....	4

C-22

Paralama traseiro

(CG CARGO)

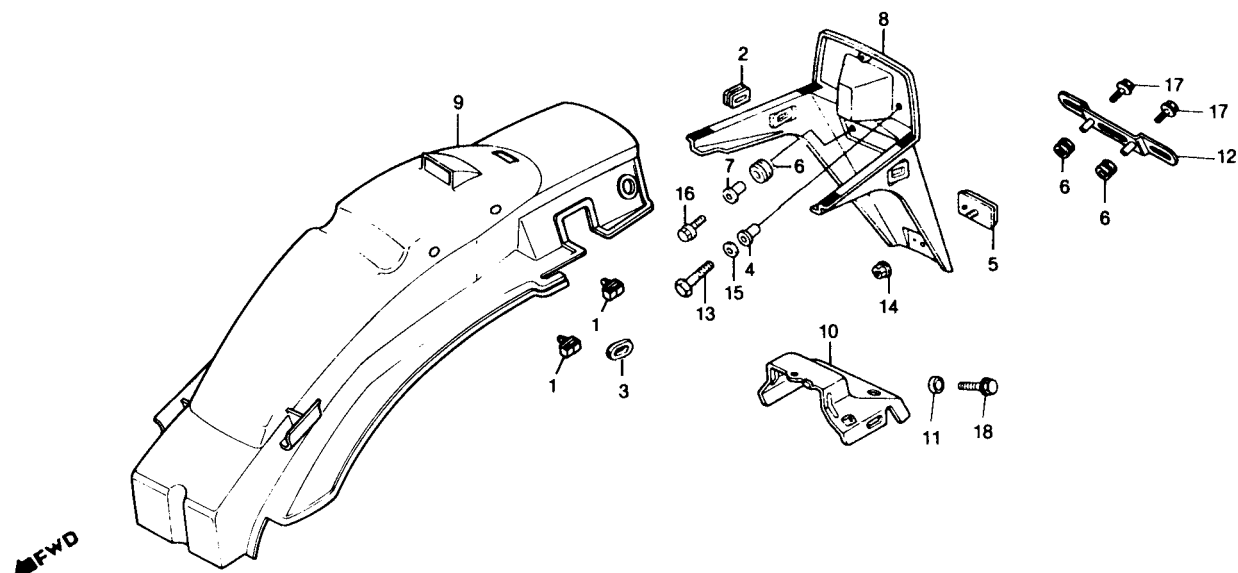


Item de serviço	T.M.O.	Ref. Nº	Nº da peça	Descrição	Quantidade CARGO	Nota	Nº de série
PARALAMA B, TRAS.0,3		1	32985-300-000	PRESILHA, FIAÇÃO	2
• SUPORTE PLACA LICENÇA		* 2	33645-KY0-830	BORRACHA, SINALIZADOR.....	2
CONJ. PARALAMA A, TRAS.0,5		3	50324-425-010	BUCHA, 6,3 x 13.....	2
		4	61103-357-000	BUCHA, BORRACHA.....	4
		5	80100-KY0-830ZA	PARALAMA A, TRAS. *NH-105*	1
		6	80101-KY0-600	PARALAMA B, TRAS.	1
		7	80102-KY0-830	BORRACHA, PARALAMA	1
		8	80103-KY0-890	SUPORTE PARALAMA TRAS.....	1
		9	80104-397-630	BUCHA, PARALAMA TRAS.	2
		10	84701-KY0-830ZA	SUPORTE, PLACA LICENÇA *NH-1*	1
		11	90119-397-630	PARAFUSO FLANGE, 8 x 22	2
		12	94050-08000	PORCA, FLANGE, 8 mm.....	2
		13	95701-06020-00	PARAFUSO, FLANGE, 6 x 20	4

C-22.1

Paralama traseiro

(CG TODAY)

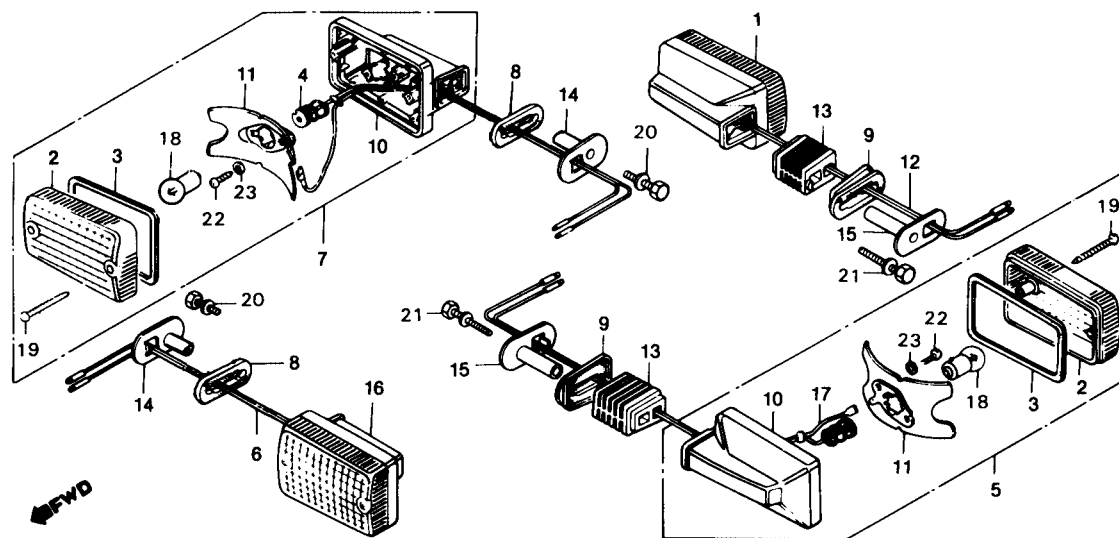


Item de serviço	T.M.O.	Ref. Nº	Nº da peça	Descrição	Quantidade TODAY	Nota	Nº de série
PARALAMA B, TRAS.	0,3	1	32985-300-000	PRESILHA, FIAÇÃO	2
PARALAMA A, TRAS.	0,5	2	33604-KY0-910	BORRACHA, APOIO SINALIZADOR	2
		3	33645-KY0-830	BORRACHA, FIAÇÃO SINALIZADOR	2
		4	33719-KY0-750	BUCHA, 5 x 14	2
		5	33741-KW1-900	CONJ. REFLETOR TRASEIRO	1
		6	61103-357-000	BUCHA, BORRACHA.....	3
		7	61104-422-000	BUCHA, 6 x 12	1
		8	80100-KY0-600	PARALAMA A, TRAS.....	1
		9	80101-KY0-600	PARALAMA B, TRAS.....	1
		10	80103-KY0-970	SUPORTE PARALAMA TRAS.....	1
		11	80104-397-630	BUCHA, PARALAMA TRAS.	2
		12	84701-KY0-600	SUPORTE, PLACA LICENÇA.....	1
		13	93101-05025-0A	PARAFUSO SEX., 5 x 25	2
		14	94050-05080	PORCA, FLANGE, 5 mm	1
		15	94111-05000	ARRUELA, PRESSÃO, 5 mm	2
		16	95701-06020-07	PARAFUSO, FLANGE, 6 x 20	1
		17	95701-06022-00	PARAFUSO, FLANGE, 6 x 22	2
		18	95701-08035-08	PARAFUSO, FLANGE, 8 x 35	2

C-23

Sinalizador

(CG CARGO)

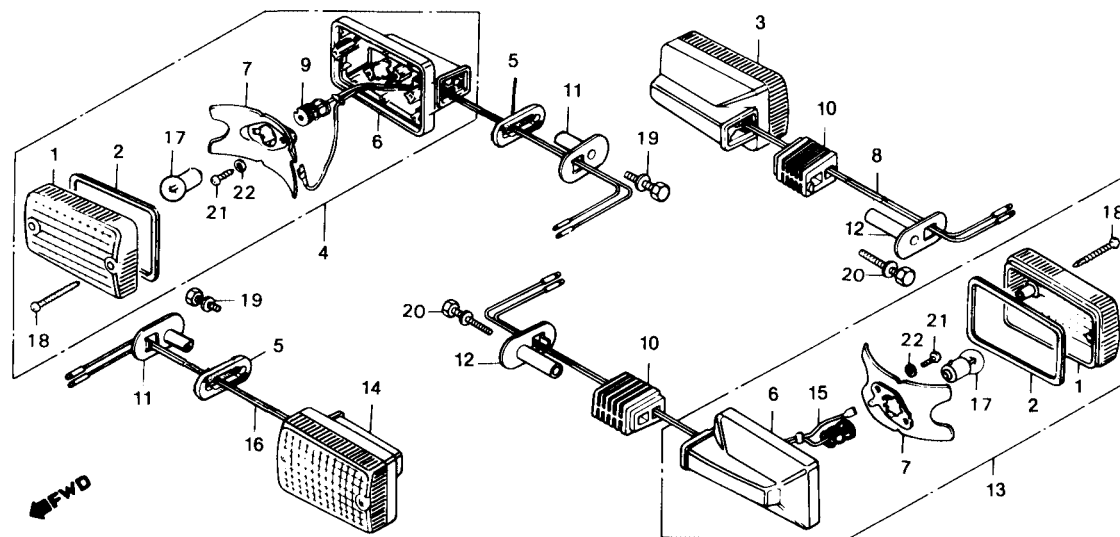


Item de serviço	T.M.O.	Ref. Nº	Nº da peça	Descrição	Quantidade CARGO	Nota	Nº de série
CONJ. SINALIZADOR0,2 (ADICIONAR 0,1 POR UNIDADE) (INCLUI PEÇA RELATIVA) (EXCLUI PEÇA ABAIXO RELACIONADA)		1	33400-397-640	CONJ. SINALIZADOR, TRAS., DIR.	1		
LÂMPADA, SINALIZADOR0,1		2	33402-GB0-911	LENTE, SINALIZADOR.....	4		
• (QUANDO FOR EXECUTADA A MANUTENÇÃO DA UNIDADE COMPLETA O T.M.O. SERÁ 0,2)		3	33406-GB0-911	GUARNIÇÃO, SINALIZADOR	4		
		4	33410-397-640	FIAÇÃO COMP., SINALIZADOR DIANT., DIR.	1		
		5	33450-397-640	CONJ. SINALIZADOR TRAS., ESQ.	1		
		6	33460-397-640	FIAÇÃO COMP., SINALIZADOR DIANT., ESQ.	1		
		7	33600-397-640	CONJ. SINALIZADOR, DIANT., DIR.	1		
		8	33604-KY0-910	BORRACHA, APOIO SINALIZADOR	2		
		9	33604-397-640	BORRACHA, APOIO SINALIZADOR	2		
		10	33604-440-920	BASE COMP., SINALIZADOR.....	4		
		11	33807-GB0-911	REFLETOR COMP., SINALIZADOR	4		
		12	33610-398-970	FIAÇÃO COMP., SINALIZADOR, TRAS., DIR.	1		
		13	33641-397-640	SUORTE, SINALIZADOR	2		
		14	33644-KY0-910	BUCHA, SINALIZADOR DIANT.	2		
		15	33647-KY0-830	BUCHA, SINALIZADOR TRAS.	2		
		16	33650-397-640	CONJ. SINALIZADOR DIANT., ESQ.	1		
		17	33660-398-970	FIAÇÃO COMP., SINALIZADOR, TRAS., ESQ.	1		
		18	34905-KY0-910	LÂMPADA, SINALIZADOR.....	4		
		19	90156-GB0-900	PARAFUSO, AUTO-ATARRAXANTE, 3 x 28	8		
		20	93401-06035-00	PARAFUSO-ARRUELA, 6 x 35	2		
		21	93411-06055-00	PARAFUSO-ARRUELA, 6 x 55	2		
		22	93901-24410	PARAFUSO, AUTO-ATARRAXANTE, 4 x 16	8		
		23	94111-04000	ARRUELA, PRESSÃO, 4 mm	8		

C-23.1

Sinalizador

(CG TODAY)

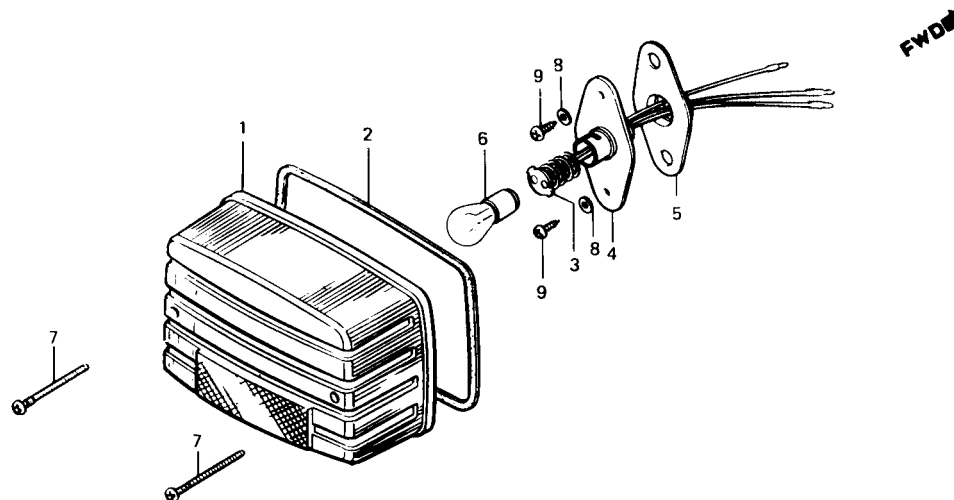


Item de serviço	T.M.O.	Ref. Nº	Nº da peça	Descrição	Quantidade TODAY	Nota	Nº de série
CONJ. SINALIZADOR0,2 (ADICIONAR 0,1 POR UNIDADE) (INCLUI PEÇA RELATIVA) (EXCLUI PEÇA ABAIXO RELACIONADA)		1	33402-GB0-911	LENTE, SINALIZADOR.....	4		
		2	33406-GB0-911	GUARNIÇÃO, SINALIZADOR	4		
		3	33600-KY0-910	CONJ. SINALIZADOR, TRAS. DIR.....	1		
		4	33600-397-640	CONJ. SINALIZADOR, DIANT. DIR.....	1		
		5	33604-KY0-910	BORRACHA, APOIO SINALIZADOR	2		
• QUANDO FOR EXECUTADA A MANUTENÇÃO DA UNIDADE COMPLETA O T.M.O. SERÁ 0,2)	0,1	6	33604-440-920	BASE COMP. SINALIZADOR.....	4		
		7	33607-GB0-911	REFLETOR COMP., SINALIZADOR.....	4		
		8	33610-KY0-910	FIAÇÃO COMP., SINALIZADOR TRAS. DIR.....	1		
		9	33610-398-970	FIAÇÃO COMP., SINALIZADOR DIANT. DIR.....	1		
		10	33641-397-640	SUPORTE, SINALIZADOR	2		
		11	33644-KY0-910	BUCHA, SINALIZADOR DIANT.	2		
		12	33647-KY0-910	BUCHA, SINALIZADOR TRAS.	2		
		13	33650-KY0-910	CONJ. SINALIZADOR, TRAS. ESQ.....	1		
		14	33650-397-640	CONJ. SINALIZADOR, DIANT. ESQ.....	1		
		15	33660-KY0-910	FIAÇÃO COMP., SINALIZADOR TRAS. ESQ.....	1		
		16	33660-398-970	FIAÇÃO COMP., SINALIZADOR DIANT. ESQ.....	1		
		17	34905-KY0-910	LÂMPADA, SINALIZADOR.....	4		
		18	90156-GB0-900	PARAFUSO, AUTO ATARRAXANTE, 3 x 28	8		
		19	93401-06035-00	PARAFUSO-ARRUELA, 6 x 35	2		
		20	93401-06060-00	PARAFUSO-ARRUELA, 6 x 60	2		
		21	93901-24410	PARAFUSO, AUTO ATARRAXANTE, 4 x 16	8		
		22	94111-04000	ARRUELA, PRESSÃO, 4 mm	8		

C-24

Lanterna traseira

(CG CARGO)

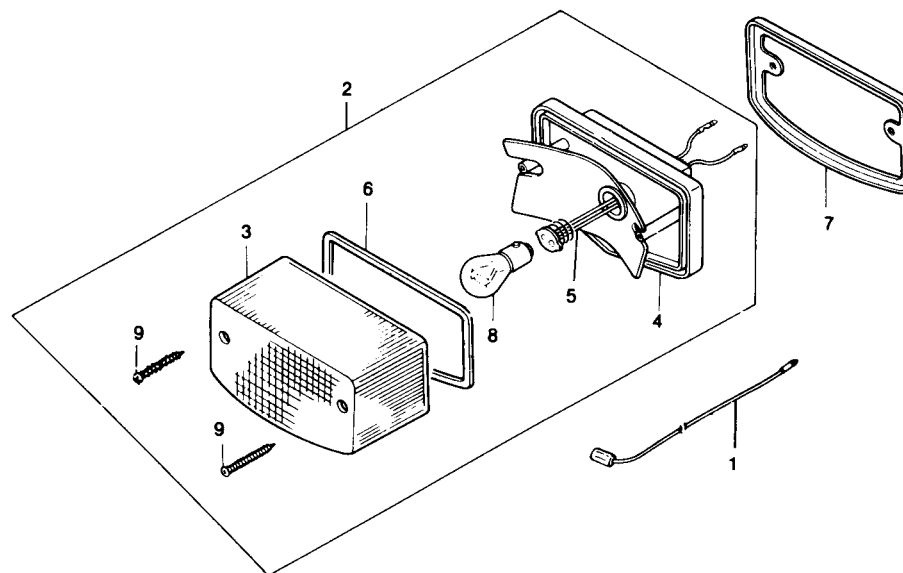


Item de serviço	T.M.O.	Ref. Nº	Nº da peça	Descrição	Quantidade CARGO	Nota	Nº de série
FIACÃO COMP. LANTERNA TRAS.0,2		1	33702-397-631	LENTE LANTERNA TRAS.	1
• SOQUETE COMP.		2	33703-397-631	GUARNIÇÃO, LANTERNA TRAS.	1
LÂMPADA LANTERNA TRAS.0,1		3	33705-166-003	FIACÃO COMP. LANTERNA TRAS.	1
		4	33705-397-631	SOQUETE COMP.	1
		5	33707-397-630	GUARNIÇÃO, SOQUETE	1
		6	34906-447-711	LÂMPADA, LANTERNA TRAS. (12V, 23/8W)	1
		7	90115-197-000	PARAFUSO, PHILLIPS, 4 x 50	2
		8	90525-397-630	ARRUELA LISA, 4,5 mm	2
		9	93904-34320	PARAFUSO, AUTO-ATARRAXANTE, 4 x 8	2

C-24.1

Lanterna traseira

(CG TODAY)



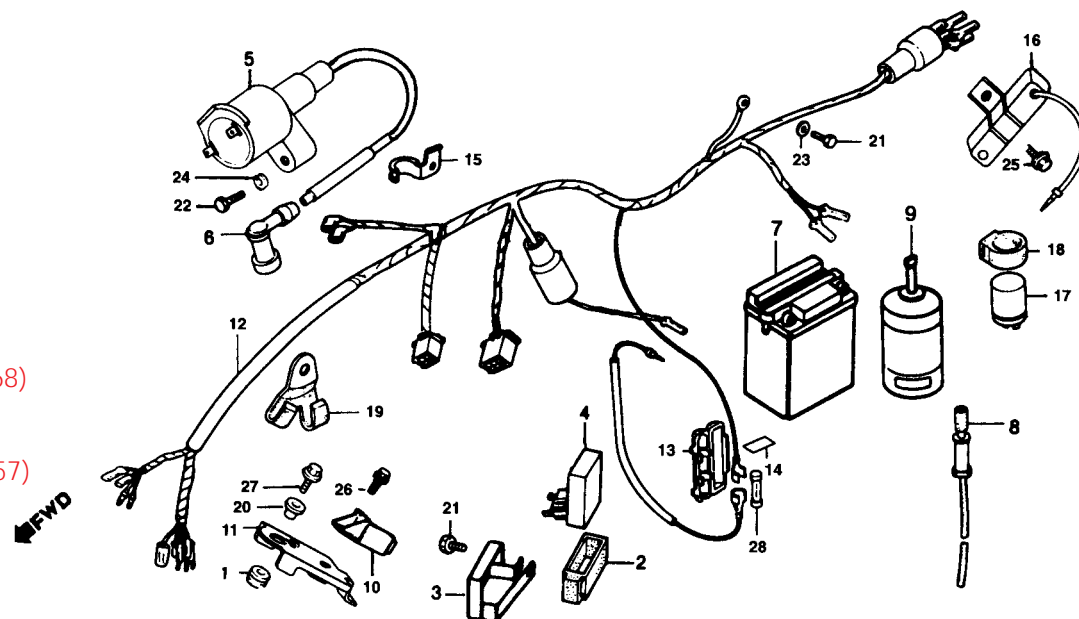
Item de serviço	T.M.O.	Ref. Nº	Nº da peça	Descrição	Quantidade TODAY	Nota	Nº de série
FIAÇÃO COMP., LANTERNA TRAS.0,2		1	32110-KY0-600	FIAÇÃO COMP., TERRA	1
• SOQUETE COMP.		2	33701-KY0-970	CONJ. LANTERNA TRAS.	1
LÂMPADA, LANTERNA TRAS.0,1		*	33701-KCH-900	CONJ. LANTERNA TRAS.	1
		3	33702-KB7-003	LENTE LANTERNA TRAS.	1
		*	33702-KCH-900	LENTE LANTERNA TRAS.	1
		4	33703-KB7-003	SOQUETE COMP., LANTERNA TRAS.	1
		5	33708-KY0-970	FIAÇÃO COMP. LANTERNA TRAS.	1
		6	33709-KB7-003	GUARNIÇÃO, LENTE LANTERNA TRAS.	1
		7	33718-KB7-940	GUARNIÇÃO, LANTERNA TRAS.	1
		8	34906-447-711	LÂMPADA (12 V, 5/21 W)	1
		9	90105-GA7-003	PARAFUSO, AUTO-ATARRAXANTE, 4 x 40	2

C-25.A

Fiação principal • Bobina de ignição • Bateria

CARGO
(9C2JA0101MR210001~9C2JA0101NR211868)

TODAY
(9C2JC1801MR210001~9C2JC1801NR249457)



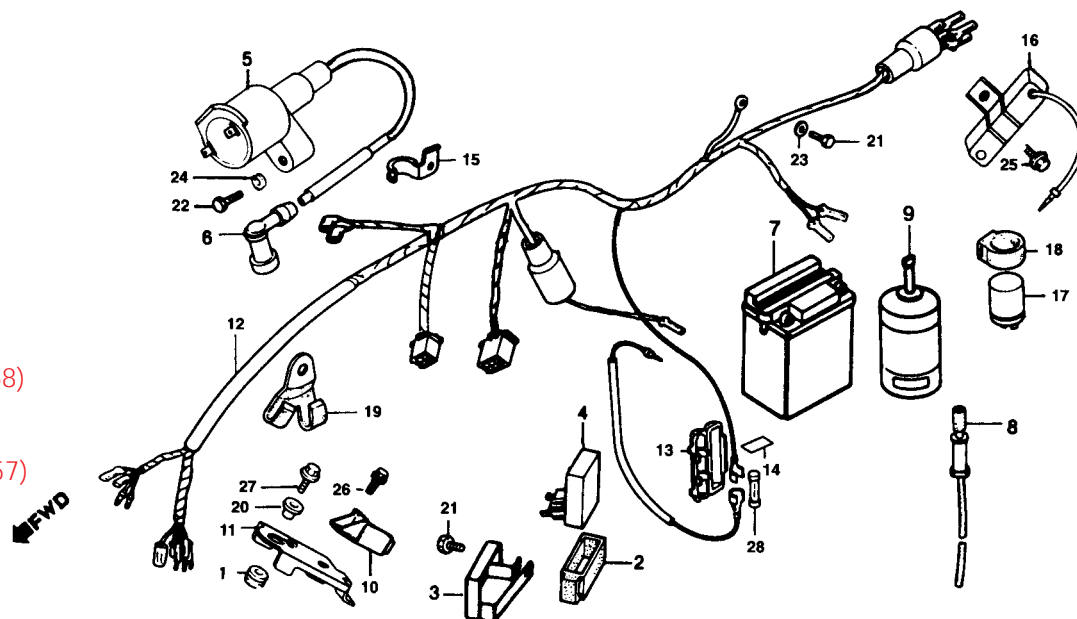
Item de serviço	T.M.O.	Ref. Nº	Nº da peça	Descrição	Quantidade CARGO	Quantidade TODAY	Nota	Nº de série
BOBINA, IGNIÇÃO COMP.0,3		1	17245-107-010	BUCHA, BORRACHA.....	1	1		
CONJ. BATERIA0,1		2	30401-KK0-770	COXIM, UNIDADE C.D.I.	1	1		
• RELE COMP., SINALIZADOR		3	30405-KY0-970	PRESILHA, UNIDADE C.D.I.	1	1		
• UNIDADE C.D.I., COMP.		4	30410-KY0-971	UNIDADE C.D.I., COMP.	1	1		
SUPORTE REGULADOR RETIF.....0,4		5	30510-KY0-970	BOBINA, IGNIÇÃO COMP.	1	1		
FIAÇÃO PRINCIPAL0,9		6	30700-152-153	CONJ. SUPRESSOR RUÍDOS.....	1	1		
		* 7	3150A-KY0-305	BATERIA	1	1		
		8	31502-KY0-600	TUBO, RESPIRO BATERIA	1	1		
		* 9	31540-KY0-821	SOLUÇÃO DA BATERIA.....	1	1		
		10	31600-GAH-004	REGULADOR COMP, RETIFICADOR	1	1		
		11	31601-KE2-700	SUPORTE, REGULADOR RETIFICADOR	1	1		
		12	32100-KY0-970	FIAÇÃO PRINCIPAL.....	1	1		
			32100-KY0-971	FIAÇÃO PRINCIPAL.....	1	1		
		13	32113-230-003	CAIXA, FUSÍVEL	1	1		
			32113-230-004	CAIXA, FUSÍVEL	1	1		
		14	32122-383-830	ETIQUETA (10A)	1	1		
		15	32906-KE2-710	PRESILHA, CABO VELA	1	1		
		16	35400-KY0-970	CONJ. RESISTOR	2	2		
		17	38301-KE2-850	RELÉ COMP. SINALIZADOR	1	1		
		18	38306-292-000	SUPORTE, RELÉ SINALIZADOR	1	1		
		19	45464-383-720	PRESILHA A, FIAÇÃO PRINCIPAL	1	1		
		20	61104-422-000	BUCHA, FIXAÇÃO	1	1		
		21	93101-05008-0A	PARAFUSO, SEX., 5 x 8.....	2	2		
		22	93101-05020-0A	PARAFUSO, SEX., 5 x 20.....	1	1		
		23	94101-05800	ARRUELA, LISA, 5 mm	1	1		

C-25.A

Fiação principal • Bobina de ignição • Bateria

CARGO
(9C2JA0101MR210001~9C2JA0101NR211868)

TODAY
(9C2JC1801MR210001~9C2JC1801NR249457)



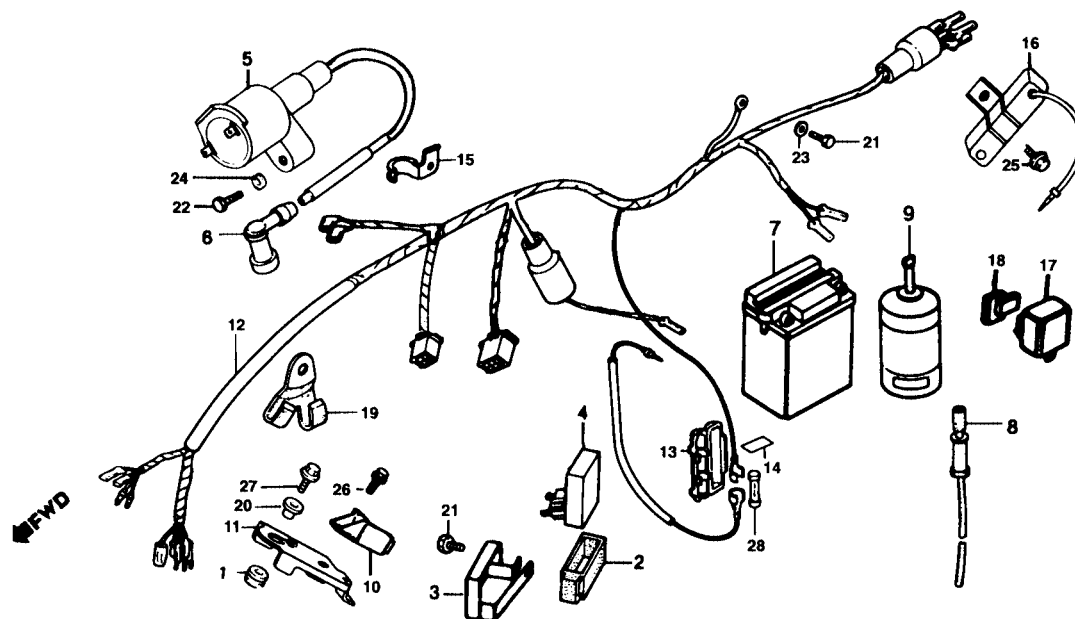
Item de serviço	T.M.O.	Ref. Nº	Nº da peça	Descrição	Quantidade		Nota	Nº de série
					CARGO	TODAY		
		24	94111-05000	ARRUELA, PRESSÃO, 5 mm	1	1
		25	95701-06010-08	PARAFUSO, FLANGE, 6 x 10	2	2
		26	95701-06012-08	PARAFUSO, FLANGE, 6 x 12	1	1
		27	95701-06020-00	PARAFUSO, FLANGE, 6 x 20	1	1
		28	98200-11000	FUSÍVEL A (10A)	1	1

C-25.B

Fiação principal • Bobina de ignição • Bateria

CARGO
(9C2JA0101NR211869~)

TODAY
(9C2JC1801NR249458~)



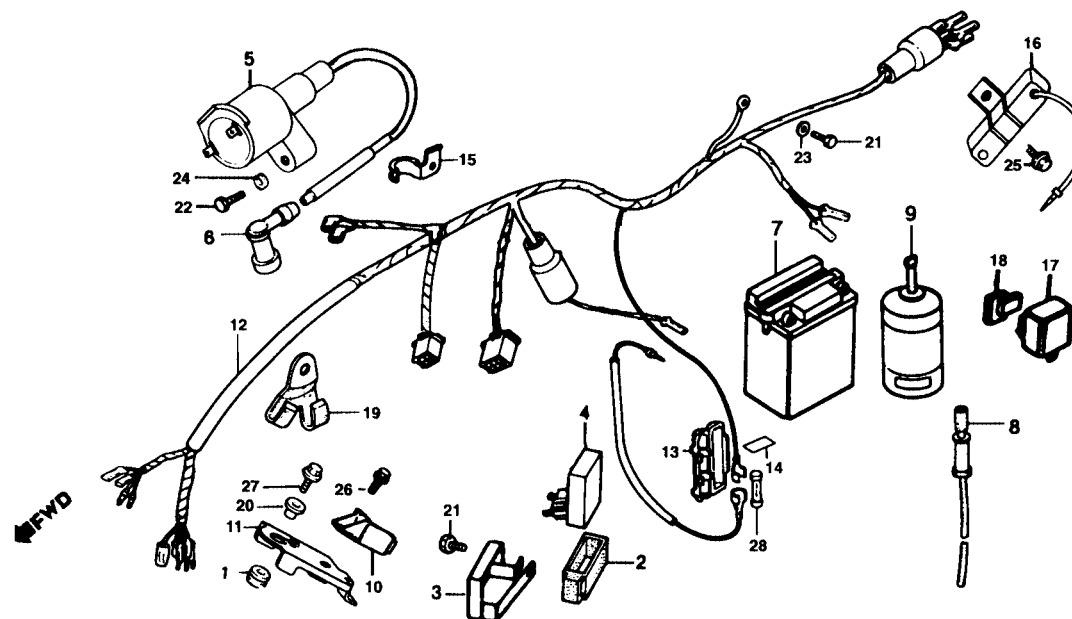
Item de serviço	T.M.O.	Ref. Nº	Nº da peça	Descrição	Quantidade CARGO	Quantidade TODAY	Nota	Nº de série
BOBINA, IGNIÇÃO COMP.0,3		1	17245-107-010	BUCHA, BORRACHA.....	1	1		
CONJ. BATERIA0,1		2	30401-KK0-770	COXIM UNIDADE C.D.I	1	1		
• RELÉ COMP., SINALIZADOR		3	30405-KY0-970	PRESILHA, UNIDADE C.D.I	1	1		
• UNIDADE C.D.I., COMP.		4	30410-KY0-971	UNIDADE C.D.I COMP.	1	1		
SUPORTE REGULADOR, RETIF.....0,4		5	30510-KY0-970	BOBINA IGNIÇÃO COMP.....	1	1		
FIÇÃO PRINCIPAL0,9		6	30700-152-153	CONJ. SUPRESSOR RUÍDOS.....	1	1		
		* 7	3150A-KY0-305	BATERIA	1	1		
		8	31502-KY0-600	TUBO, RESPIRO BATERIA	1	1		
		* 9	31540-KY0-821	SOLUÇÃO DA BATERIA	1	1		
		10	31600-GAH-004	REGULADOR COMP, RETIFICADOR	1	1		
		11	31601-KE2-700	SUPORTE, REGULADOR RETIFICADOR	1	1		
		12	32100-KY0-750	FIÇÃO PRINCIPAL.....	1	1		
		13	32113-230-003	CAIXA, FUSÍVEL	1	1		
			32113-230-004	CAIXA, FUSÍVEL	1	1		
		14	32122-383-830	ETIQUETA (10A)	1	1		
		15	32906-KE2-710	PRESILHA, CABO VELA	1	1		
		16	35400-KY0-970	CONJ. RESISTOR	2	2		
		17	38301-KY0-750	RELÉ COMP. SINALIZADOR	1	1		
		18	38306-KJ6-740	SUPORTE, RELE SINALIZADOR	1	1		
		19	45464-383-720	PRESILHA A, FIÇÃO PRINCIPAL	1	1		
		20	61104-422-000	BUCHA, FIXAÇÃO	1	1		
		21	93101-05008-0A	PARAFUSO, SEX., 5 x 8.....	2	2		
		22	93101-05020-0A	PARAFUSO, SEX., 5 x 20.....	1	1		
		23	94101-05800	ARRUELA, LISA, 5 mm	1	1		
		24	94111-05000	ARRUELA, PRESSÃO, 5 mm	1	1		

C-25.B

Fiação Principal • Bobina de Ignição • Bateria

CARGO
(9C2JA0101NR211869~)

TODAY
(9C2JC1801NR249458~)

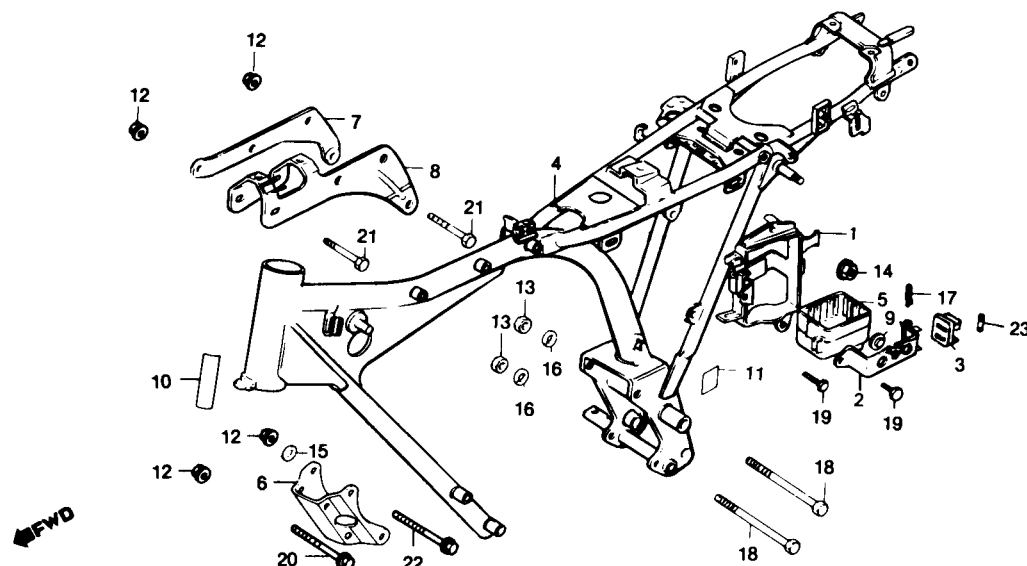


Item de serviço	T.M.O.	Ref. Nº	Nº da peça	Descrição	Quantidade		Nota	Nº de série
					CARGO	TODAY		
		25	95701-0610-08	PARAFUSO, FLANGE, 6 x 10	1	1
		26	95701-06012-08	PARAFUSO, FLANGE, 6 x 12	1	1
		27	95701-06020-00	PARAFUSO, FLANGE, 6 x 20	1	1
		28	98200-11000	FUSÍVEL A (10A)	1	1

C-26

Chassi

(CG CARGO)

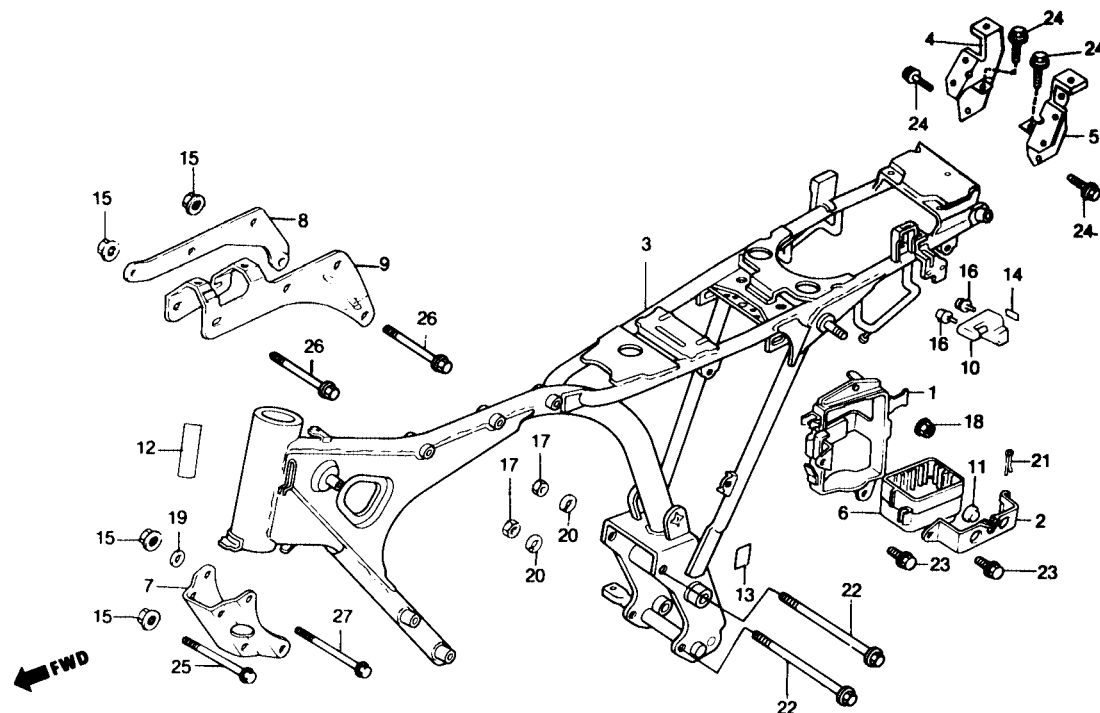


Item de serviço	T.M.O.	Ref. Nº	Nº da peça	Descrição	Quantidade CARGO	Nota	Nº de série
SUPORTE COMP., BATERIA	0,2	1	17232-KY0-970	SUPORTE COMP., BATERIA	1
• SUPORTE DIANT. MOTOR		2	17233-KY0-600	PRESILHA, BATERIA	1
• SUPORTE DIR., MOTOR		3	38205-115-000	SUPORTE, FUSÍVEL	1
• SUPORTE SUPERIOR, MOTOR		4	50100-KY0-890	CHASSI COMP.	1
PRESILHA, BATERIA	0,1	5	50326-397-630	COXIM, BATERIA	1
CHASSI COMP.	*5,5	6	50351-KW1-901ZA	SUPORTE, DIANT. MOTOR *NH-1*	1
		7	50353-397-630ZA	SUPORTE DIR., MOTOR *NH-1*	1
		8	50354-KY0-970	SUPORTE SUPERIOR, MOTOR	1
		9	83618-323-000	BORRACHA, APOIO BATERIA	1
		10	87125-087-910	ETIQUETA, IDENTIFICAÇÃO	1
		11	87508-KY0-690	ETIQUETA, PRECAUÇÃO BATERIA	1
		12	90303-KL8-710	PORCA FLANGE, 8 mm	8
		*	94050-08070	PORCA FLANGE, 8 mm	8
		13	94030-08070	PORCA, SEX., 8 mm	2
		14	94050-06080	PORCA, FLANGE, 6 mm	1
		15	94101-08700	ARRUELA, LISA 8 mm	2
		16	94111-08700	ARRUELA, PRESSÃO, 8 mm	2
		17	94201-30450	CUPILHA, 3,0 x 45	1
		18	95301-08111-07	PARAFUSO, SEX., 8 x 111	2
		19	95701-06010-07	PARAFUSO, FLANGE, 6 x 10	2
		20	95801-08055-07	PARAFUSO, FLANGE, 8 x 55	2
		21	95801-08070-07	PARAFUSO, FLANGE, 8 x 70	4
		22	95801-08085-07	PARAFUSO, FLANGE, 8 x 85	2
		23	98200-11000	FUSÍVEL A (10 A)	1

C-26.1

Chassi

(CG TODAY)

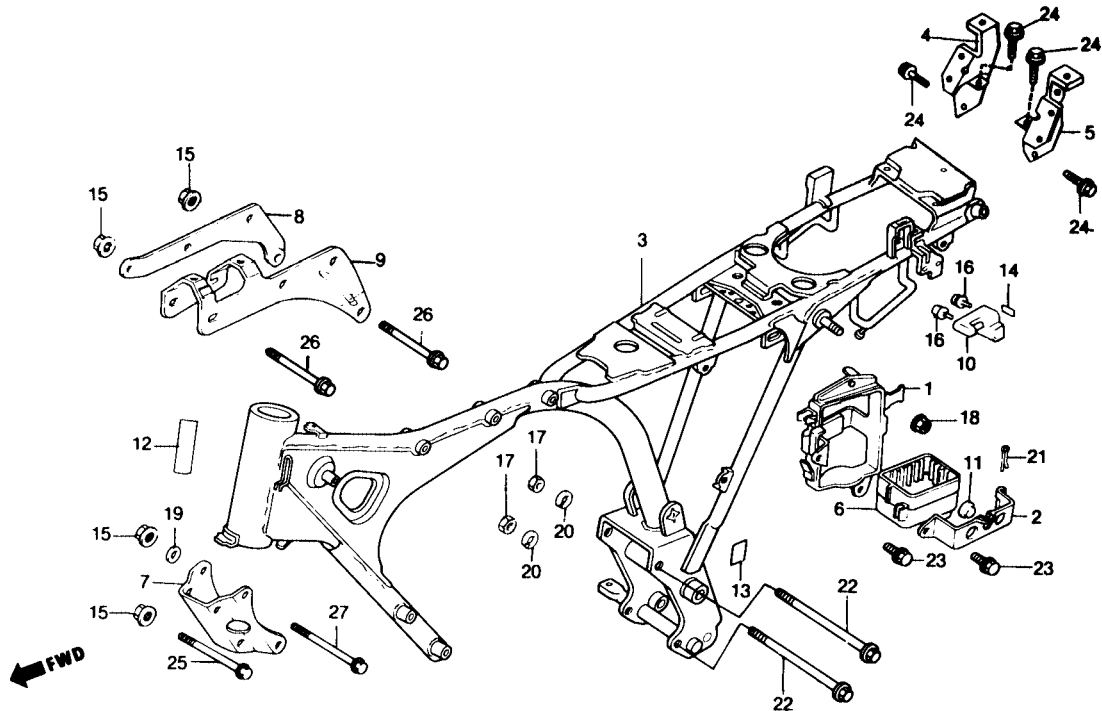


Item de serviço	T.M.O.	Ref. N°	N° da peça	Descrição	Quantidade TODAY	Nota	N° de série
SUPORE COMP. BATERIA	0,2	1	17232-KY0-970	SUPORE COMP., BATERIA	1
• SUPORE DIANT., MOTOR		2	17233-KY0-600	PRESILHA, BATERIA	1
• SUPORE DIR., MOTOR		3	50100-KY0-970	CHASSI COMP.	1
• SUPORE SUPERIOR, MOTOR		4	50146-KY0-970	SUPORE DIR., ALÇA TRAS.	1
PRESILHA, BATERIA	0,1	5	50147-KY0-970	SUPORE ESQ., ALÇA TRAS.	1
CHASSI COMP.	*5,5	6	50326-397-630	COXIM, BATERIA	1
		7	50351-KW1-901ZA	SUPORE, DIANT. MOTOR *NH-1*	1
		8	50353-397-630ZA	SUPORE DIR. MOTOR *NH-1*	1
		9	50354-KY0-970	SUPORE SUPERIOR, MOTOR	1
		10	50710-071-007	CONJ. TRAVA CAPACETE	1
		11	83618-323-000	BORRACHA, APOIO BATERIA	1
		12	87125-087-910	ETIQUETA, IDENTIFICAÇÃO	1
		13	87506-KY0-690	ETIQUETA, PRECAUÇÃO BATERIA	1
		14	87511-087-910	ETIQUETA, TRAVA CAPACETE	1
		15	90303-KL8-710	PORCA FLANGE, 8 mm	8
		*	94050-08070	PORCA FLANGE, 8 mm	2
		16	93892-06010-08	PARAFUSO-ARRUELA, 6 x 10	2
		17	94030-08070	PORCA, SEX., 8 mm	2
		18	94050-06080	PORCA FLANGE, 6 mm	1
		19	94101-08700	ARRUELA, LISA, 8 mm	2
		20	94111-08700	ARRUELA, PRESSÃO, 8 mm	2
		21	94201-30450	CUPILHA, 3,0 x 45	1
		22	95301-08111-07	PARAFUSO, SEX., 8 x 111	2
		23	95701-06010-07	PARAFUSO, FLANGE, 6 x 10	2
		24	95701-06012-08	PARAFUSO, FLANGE, 6 x 12	4

C-26.1

Chassi

(CG TODAY)

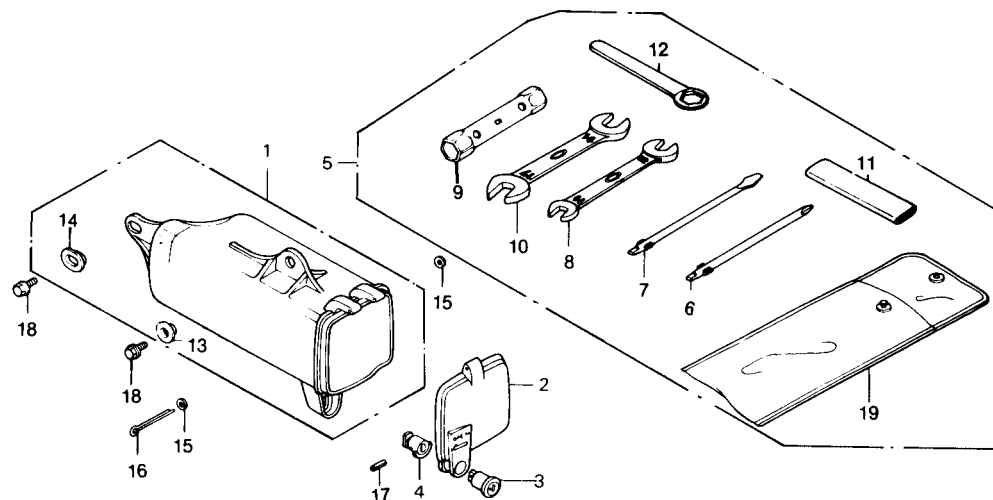


Item de serviço	T.M.O.	Ref. N°	N° da peça	Descrição	Quantidade TODAY	Nota	N° de série
		25	95801-18055-07	PARAFUSO, FLANGE, 8 x 55	2
		26	95801-08070-07	PARAFUSO, FLANGE, 8 x 70	4
		27	95801-08085-07	PARAFUSO, FLANGE, 8 x 85	2

C-27

Ferramentas

(CG CARGO)

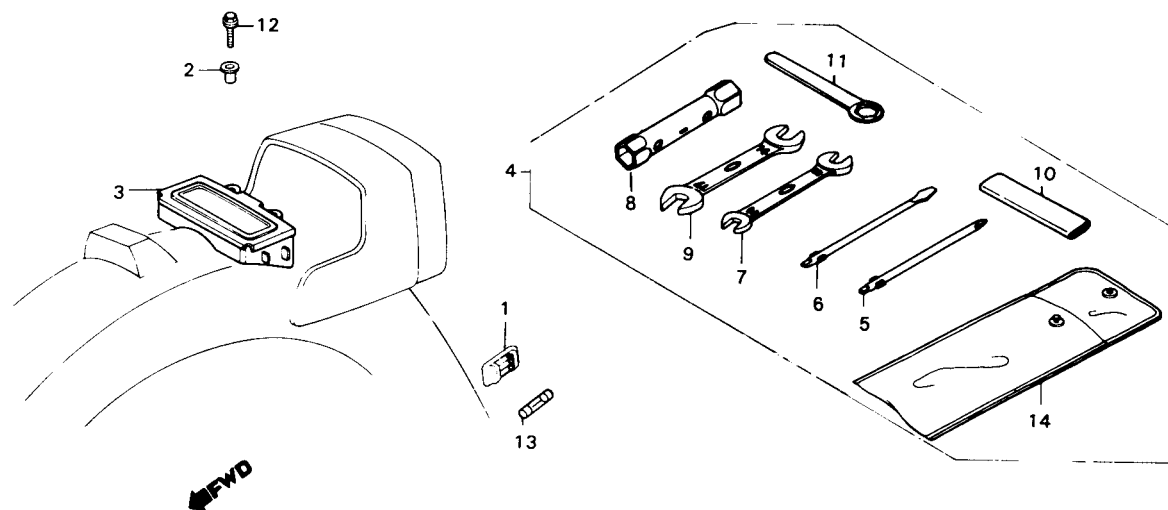


Item de serviço	T.M.O.	Ref. Nº	Nº da peça	Descrição	Quantidade CARGO	Nota	Nº de série
CAIXA, FERRAMENTAS	0,1	1	83501-KB7-000	CAIXA, FERRAMENTAS	1
		2	83504-KB7-000	TAMPA, CAIXA FERRAMENTAS	1
		3	83507-422-000	CORPO, CHAVE	1
		4	83508-438-000	FIXADOR, CORPO CHAVE	1
		5	89010-KY0-831	JOGO, FERRAMENTAS	1
		6	89222-443-900	CHAVE, PHILLIPS, 1	1
		7	89224-443-900	CHAVE, FENDA, 3	1
		8	89225-KW8-901	CHAVE, BOCA, 10 x 12	1
		9	89225-443-900	CHAVE, VELA, 18 x 19	1
		10	89226-KW8-901	CHAVE, BOCA, 14 x 17	1
		11	89228-443-900	CABO, CHAVE, 120 mm	1
		12	89229-443-900	CHAVE, SEXTAVADA, 22	1
		13	90512-300-000	ARRUELA, 6 x 20	1
		14	90513-323-000	ARRUELA, 6 x 9	1
		15	94101-03000	ARRUELA, LISA, 3 mm	2
		16	94201-30450	CUPILHA, 3,0 x 45	1
		17	94305-20141	PINO, EXPANSÃO, 2 x 14	1
		18	95701-06016-07	PARAFUSO, FLANGE, 6 x 16	2
		19	99008-01600	BOLSA, FERRAMENTAS	1

C-27.1

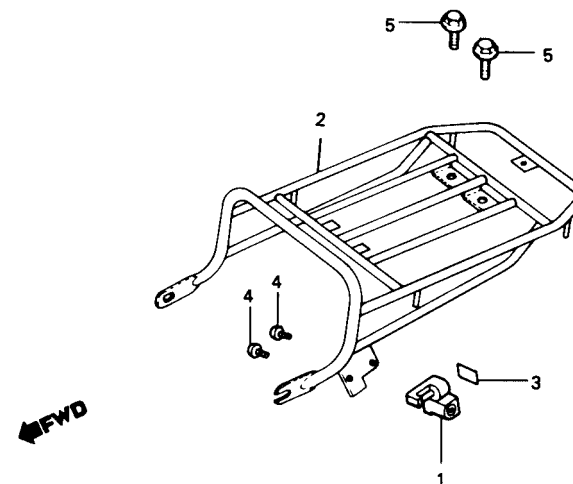
Ferramentas

(CG TODAY)



Item de serviço	T.M.O.	Ref. Nº	Nº da peça	Descrição	Quantidade TODAY	Nota	Nº de série
CAIXA, FERRAMENTAS	0,1	1	38205-115-000	SUORTE, FUSÍVEL.....	1
		2	61101-441-000	BUCHA, 6 x 4.....	2
		3	83501-397-631	CAIXA, FERRAMENTAS.....	1
		4	89010-KY0-831	JOGO FERRAMENTAS	1
		5	89222-443-900	CHAVE, PHILLIPS, 1.....	1
		6	89224-443-900	CHAVE, FENDA, 3	1
		7	89225-KW8-901	CHAVE, BOCA, 10 x 12	1
		8	89225-443-900	CHAVE, VELA, 18 x 19.....	1
		9	89226-KW8-901	CHAVE, BOCA, 14 x 17	1
		10	89228-443-900	CABO, CHAVE, 120 mm.....	1
		11	89229-443-900	CHAVE, SEXTAVADA, 22.....	1
		12	95701-06012-00	PARAFUSO, FLANGE, 6 x 12	2
		13	98200-11000	FUSÍVEL (10A)	1
		14	99008-01600	BOLSA, FERRAMENTAS, 160 mm.....	1

C-28
Bagageiro
 (CG CARGO)

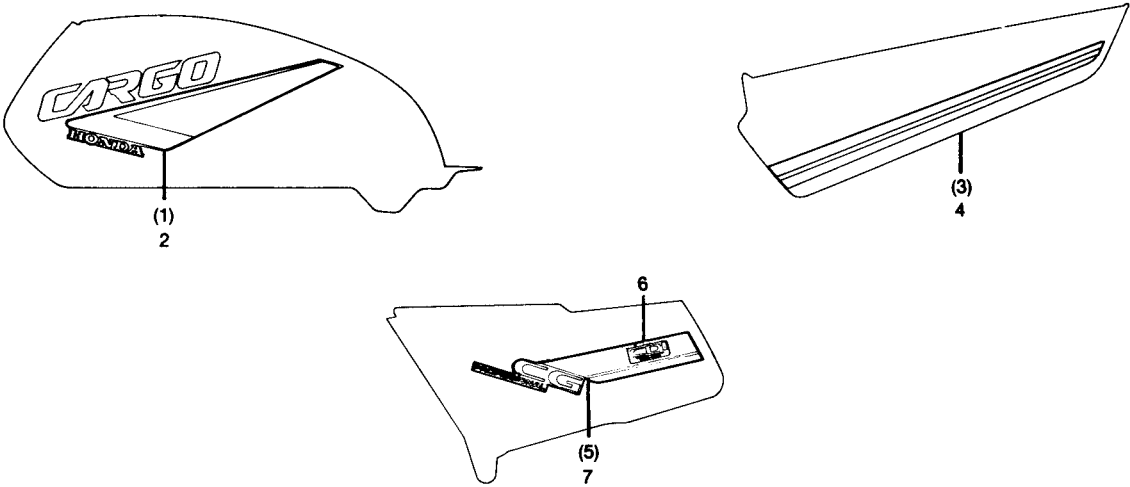


Item de serviço	T.M.O.	Ref. Nº	Nº da peça	Descrição	Quantidade CARGO	Nota	Nº de série
BAGAGEIRO COMP.0,3		1	50710-371-007	CONJ. TRAVA, CAPACETE	1
		2	81350-KY0-830	BAGAGEIRO COMP.	1
		3	87511-087-910	ETIQUETA, TRAVA CAPACETE	1
		4	93892-06010-08	PARAFUSO-ARRUELA, 6 x 10.....	2
		5	95701-08025-00	PARAFUSO, FLANGE, 8 x 25	2

C-29

Faixas

(CG CARGO)



Item de serviço	T.M.O.	Ref. Nº	Nº da peça	Descrição	Quantidade CARGO	Nota	Nº de série
		1	17511-KY0-780	FAIXA DIR., TANQUE COMBUSTÍVEL.....	1
		2	17512-KY0-780	FAIXA ESQ., TANQUE COMBUSTÍVEL	1
		3	77228-KY0-780	FAIXA DIR., TAMPA TRASEIRA	1
		4	77229-KY0-780	FAIXA ESQ., TAMPA TRASEIRA	1
		5	83451-KY0-780	FAIXA, TAMPA LATERAL DIR	1
		8	83542-KY0-970ZD	ETIQUETA C.D.I.*TIPO IV*	2
		7	83841-KY0-780	FAIXA, TAMPA LATERAL ESQ.....	1

C-29.1

Faixas

(CG TODAY)
(9C2JC1801MR210001~9C2JC1801NR263615)

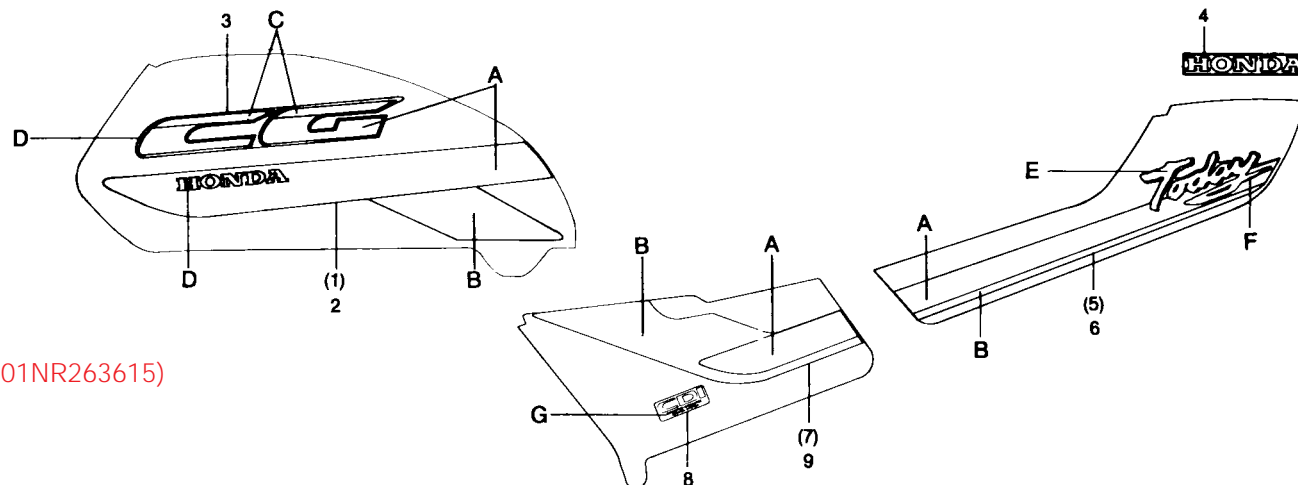


TABELA DE CORES DE EMBLEMA C.D.I.

TABELA DE CORES DAS FAIXAS

COR DA MOTO	POSICÃO TIPO	A	B	C	D	E	F
R-134	I	VERMELHO (1)	PRATA	ROSA	PRATA	PRATA	ROSA
PB-124M	II	PÚRPURA	VERDE	AZUL CLARO	BRANCO PÉROLA	AZUL CLARO	VERDE
NH-1	III	VERMELHO (2)	PRATA	LARANJA	PRATA	PRATA	LARANJA

COR DA MOTO	Nº SÉRIE	POSICÃO TIPO	G	H
R-134	MR210001~	I	VERMELHO	VIOLETA 3
PB-124M	MR210001~	II	AZUL ME	VIOLETA 3
NH-1	MR210001~ MR230121	*	PRETO	VERDE
NH-1	NR231001~	III	PRETO	PRATA

Item de serviço	T.M.O.	Ref. Nº	Nº da peça	Descrição	Quantidade TODAY	Nota	Nº de série
		1	17511-KY0-750ZA	FAIXA DIR., TANQUE COMBUSTÍVEL *TIPO I*	1		
			17511-KY0-750ZB	FAIXA DIR., TANQUE COMBUSTÍVEL *TIPO II*	1		
			17511-KY0-750ZC	FAIXA DIR., TANQUE COMBUSTÍVEL *TIPO III*	1		
		2	17512-KY0-750ZA	FAIXA ESQ., TANQUE COMBUSTÍVEL *TIPO I*	1		
			17512-KY0-750ZB	FAIXA ESQ., TANQUE COMBUSTÍVEL *TIPO II*	1		
			17512-KY0-750ZC	FAIXA ESQ., TANQUE COMBUSTÍVEL *TIPO III*	1		
		3	17513-KY0-750ZA	EMBLEMA TANQUE COMBUSTÍVEL *TIPOI*	2		
			17513-KY0-750ZB	EMBLEMA TANQUE COMBUSTÍVEL *TIPOII*	2		
			17513-KY0-750ZC	EMBLEMA TANQUE COMBUSTÍVEL *TIPOIII*	2		
		4	77227-KY0-790	EMBLEMA RABETA	1		
		5	77228-KY0-750ZA	FAIXA DIR., RABETA *TIPOI*	1		
			77228-KY0-750ZB	FAIXA DIR., RABETA *TIPOII*	1		
			77228-KY0-750ZC	FAIXA DIR., RABETA *TIPOIII*	1		
		6	77229-KY0-750ZA	FAIXA ESQ., RABETA *TIPOI*	1		
			77229-KY0-750ZB	FAIXA ESQ., RABETA *TIPOII*	1		
			77229-KY0-750ZC	FAIXA ESQ., RABETA *TIPOIII*	1		
		7	83541-KY0-750ZA	FAIXA TAMPA LAT. DIR. *TIPO I*	1		
			83541-KY0-750ZB	FAIXA TAMPA LAT. DIR. *TIPO II*	1		
			83541-KY0-750ZC	FAIXA TAMPA LAT. DIR. *TIPO III*	1		
		8	83542-KY0-970ZA	EMBLEMA, C.D.I. *TIPOI*	2		
			83542-KY0-970ZB	EMBLEMA, C.D.I. *TIPOII*	2		
		*	83542-KY0-305	EMBLEMA, C.D.I. (VERDE)	2		MR210001 ~ MR230121
		*	83542-KY0-970ZC	EMBLEMA, C.D.I. *TIPOIII* (PRATA)	2		NR231001 ~
		9	83641-KY0-750ZA	FAIXA TAMPA LAT. ESQ. *TIPO I*	1		
			83641-KY0-750ZB	FAIXA TAMPA LAT. ESQ. *TIPO II*	1		
			83641-KY0-750ZC	FAIXA TAMPA LAT. ESQ. *TIPO III*	1		

C-29.1.A

Faixas

(CG TODAY)
MODELO 93
(9C2JC1801PRP00001~)

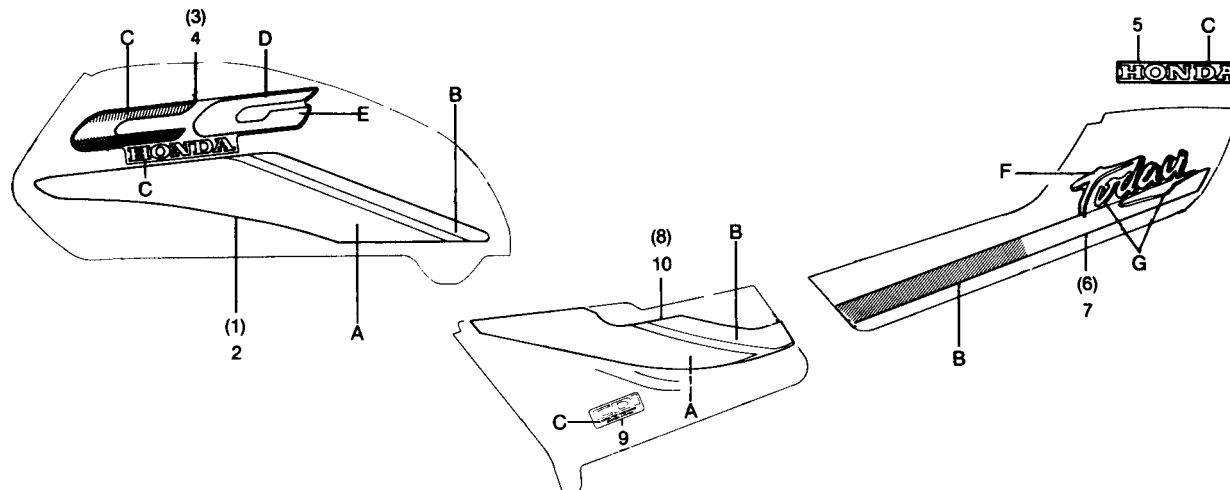


TABELA DE CORES DAS FAIXAS

COR DA MOTO	POSIÇÃO	A	B	C	D	E	F	G
	TIPO							
R-142	I	AZUL (1)	VERMELHO	PRATA (1)	BRANCO PÉROLA	PRATA (3)	AZUL (1)	BRANCO PÉROLA
NH-1	II	AMARELO VERDE	VIOLETA	PRATA (1)	BRANCO PÉROLA	PRATA (3)	AZUL (5)	AMARELO VERDE
PB-221M	III	AZUL (2)	ROSA	PRATA (2)	BRANCO PÉROLA	PRATA (4)	AZUL (2)	PRATA (2)

TABELA DE CORES DO EMBLEMA C.D.I.
EMBLEMA DA RABETA

COR DA MOTO	POSIÇÃO TIPO	C
R-142	I	Prata (1)
NH-1		
PB-221M		

Item de serviço	T.M.O.	Ref. Nº	Nº da peça	Descrição	Quantidade TODAY	Nota	Nº de série
		1	17511-KY0-860ZA	FAIXA DIR., TANQUE COMBUSTÍVEL *TIPO I*	1
			17511-KY0-860ZB	FAIXA DIR., TANQUE COMBUSTÍVEL *TIPO II*	1
			17511-KY0-860ZC	FAIXA DIR., TANQUE COMBUSTÍVEL *TIPO III*	1
		2	17512-KY0-860ZA	FAIXA ESQ., TANQUE COMBUSTÍVEL *TIPO I*	1
			17512-KY0-860ZB	FAIXA ESQ., TANQUE COMBUSTÍVEL *TIPO II*	1
			17512-KY0-860ZC	FAIXA ESQ., TANQUE COMBUSTÍVEL *TIPO III*	1
		3	17513-KY0-860ZA	EMBLEMA DIR., TANQUE COMBUSTÍVEL **TIPO I*	1
			17513-KY0-860ZB	EMBLEMA DIR., TANQUE COMBUSTÍVEL *TIPO II*	1
			17513-KY0-860ZC	EMBLEMA DIR., TANQUE COMBUSTÍVEL *TIPO III*	1
		4	17514-KY0-860ZA	EMBLEMA ESQ., TANQUE COMBUSTÍVEL *TIPO I*	1
			17514-KY0-860ZB	EMBLEMA ESQ., TANQUE COMBUSTÍVEL *TIPO II*	1
			17514-KY0-860ZC	EMBLEMA ESQ., TANQUE COMBUSTÍVEL *TIPO III*	1
		5	77227-KY0-860ZA	EMBLEMA RABETA *TIPO I*	1
		6	77228-KY0-860ZA	FAIXA DIR., RABETA *TIPO I*	1
			77228-KY0-860ZB	FAIXA DIR., RABETA *TIPO II*	1
			77228-KY0-860ZC	FAIXA DIR., RABETA *TIPO III*	1
		7	77229-KY0-860ZA	FAIXA ESQ., RABETA *TIPO I*	1
			77229-KY0-860ZB	FAIXA ESQ., RABETA *TIPO II*	1
			77229-KY0-860ZC	FAIXA ESQ., RABETA *TIPO III*	1
		8	83541-KY0-860ZA	FAIXA TAMPA LAT. DIR. *TIPO I*	1
			83541-KY0-860ZB	FAIXA TAMPA LAT. DIR. *TIPO II*	1
			83541-KY0-860ZC	FAIXA TAMPA LAT. DIR. *TIPO III*	1
		9	83542-KY0-860ZA	EMBLEMA, C.D.I. *TIPO I*	2
		10	83641-KY0-860ZA	FAIXA TAMPA LAT. ESQ. *TIPO I*	1
			83641-KY0-860ZB	FAIXA TAMPA LAT. ESQ. *TIPO II*	1
			83641-KY0-860ZC	FAIXA TAMPA LAT. ESQ. *TIPO III*	1

C-29.1.B

Faixas

(CG TODAY)
MODELO 94
(9C2JC1801PRR00001~)

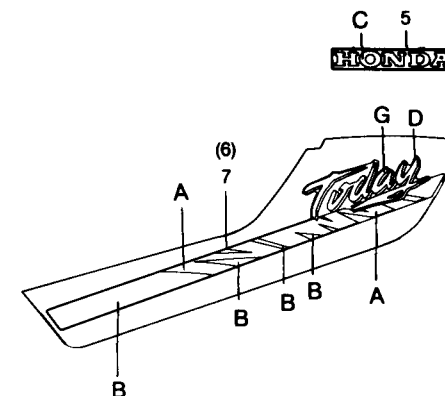
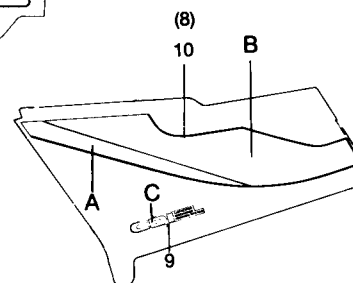
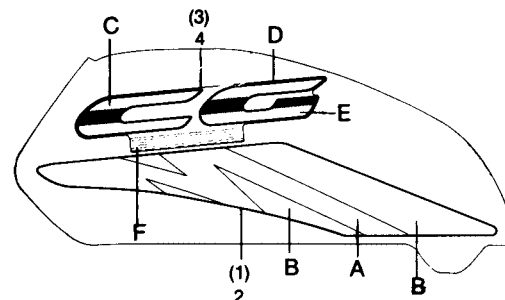


TABELA DE CORES DAS FAIXAS E EMBLEMAS

Cor da Moto	TIPO	POSICÃO	A	B	C	D	E	F	G
R-142	I		Violeta	Violeta Me	Prata 1	Pérola	Prata 3	Rosa	Prata Avermelhado Me
NH-1	II		Vinho Me	Rosa Me	Prata 2	Pérola	Prata 3	Violeta Me	Prata Avermelhado Me
PB-221M	III		BG-1035M	Verde Me	Prata 3	Pérola	Prata 4	Violeta Me	Prata Me

TABELA DE CORES DO EMBLEMA
C.D.I./EMBLEMA DA RABETA

COR DA MOTO	TIPO	POSICÃO	C
R-142			
NH-1	I		Prata (1)
PB-221M			

Item de serviço	T.M.O.	Ref. N°	N° da peça	Descrição	Quantidade TODAY	Nota	N° de série
		1	17511-KY0-820ZA	FAIXA DIR. TANQUE COMBUSTÍVEL *TIPO*	1		
			17511-KY0-820ZB	FAIXA DIR. TANQUE COMBUSTÍVEL *TIPO II*	1		
			17511-KY0-820ZC	FAIXA DIR. TANQUE COMBUSTÍVEL *TIPO III*	1		
		2	17512-KY0-820ZA	FAIXA ESQ. TANQUE COMBUSTÍVEL *TIPO I*	1		
			17512-KY0-820ZB	FAIXA ESQ. TANQUE COMBUSTÍVEL *TIPO II*	1		
			17512-KY0-820ZC	FAIXA ESQ. TANQUE COMBUSTÍVEL *TIPO III*	1		
		3	17513-KY0-820ZA	EMBLEMA, DIR. TANQUE COMB. *TIPO I*	1		
			17513-KY0-820ZB	EMBLEMA, DIR. TANQUE COMB. *TIPO II*	1		
			17513-KY0-820ZC	EMBLEMA, DIR. TANQUE COMB. *TIPO III*	1		
		4	17514-KY0-820ZA	EMBLEMA, ESQ. TANQUE COMB. *TIPO I*	1		
			17514-KY0-820ZB	EMBLEMA, ESQ. TANQUE COMB. *TIPO II*	1		
			17514-KY0-820ZC	EMBLEMA, ESQ. TANQUE COMB. *TIPO III*	1		
		5	77227-KY0-860ZA	EMBLEMA, RABETA *TIPO I*	1		
		6	77228-KY0-820ZA	FAIXA DIR. RABETA *TIPO I*	1		
			77228-KY0-820ZB	FAIXA DIR. RABETA *TIPO II*	1		
			77228-KY0-820ZC	FAIXA DIR. RABETA *TIPO III*	1		
		7	77229-KY0-820ZA	FAIXA ESQ. RABETA *TIPO I*	1		
			77229-KY0-820ZB	FAIXA ESQ. RABETA *TIPO II*	1		
			77229-KY0-820ZC	FAIXA ESQ. RABETA *TIPO III*	1		
		8	83541-KY0-820ZA	FAIXA TAMPA LAT. DIR. *TIPO I*	1		
			83541-KY0-820ZB	FAIXA TAMPA LAT. DIR. *TIPO II*	1		
			83541-KY0-820ZC	FAIXA TAMPA LAT. DIR. *TIPO III*	1		
		9	83542-KY0-860ZA	ETIQUETA C.D.I. *TIPO I*	2		
		10	83641-KY0-820ZA	FAIXA TAMPA LAT. ESQ. *TIPO I*	1		
			83641-KY0-820ZB	FAIXA TAMPA LAT. ESQ. *TIPO II*	1		
			83641-KY0-820ZC	FAIXA TAMPA LAT. ESQ. *TIPO III*	1		

ÍNDICE DE NÚMERO DE PEÇAS

Nº da Peça	Nº do bloco	Nº da Peça	Nº do bloco	Nº da Peça	Nº do bloco	Nº da Peça	Nº do bloco	Nº da Peça	Nº do bloco	Nº da Peça	Nº do bloco
06000		13103-KY0-305	M-9	15111-KW1-900	M-5	16155-397-971	M-12	17503-397-630	C-12	17514-KY0-820ZC	C-29.1.B
		13104-KY0-305	M-9	15116-107-020	M-5	16165-KY0-891	M-12	17503-397-630	C-12.1	17514-KY0-860ZA	C-29.1.A
06430-KY0-860	C-10	13105-KY0-305	M-9	15126-107-020	M-5	16173-001-004	C-12	17507-397-030	C-12.1	17514-KY0-860ZB	C-29.1.A
06450-KY0-860	C-8	13111-KN6-930	M-9	15131-KW1-900	M-5	16173-001-004	C-12.1	17507-397-630	C-12	17514-KY0-860ZC	C-29.1.A
		13201-KY0-890	M-9	15132-KY0-890	M-5	16199-KY0-960	M-12	17508-397-630	C-12	17520-KY0-750ZA	C-12.1
11000		13311-KY0-890	M-9	15331-399-000	M-5	16210-KY0-890	M-1	17508-397-630	C-12.1	17520-KY0-750ZB	C-12.1
		13321-KY0-890	M-9	15332-399-000	M-5	16305-KE2-770	M-12	17511-KY0-750ZA	C-29.1	17520-KY0-750ZC	C-12.1
11100-KY0-890	M-8	13380-KY0-890	M-9	15421-107-000	M-8	16950-397-030	C-12.1	17511-KY0-750ZB	C-29.1	17520-KY0-780ZA	C-12
11191-383-010	M-8			15426-107-000	M-8	16950-397-630	C-12	17511-KY0-750ZC	C-29.1	17520-KY0-820ZA	C-12.1
11200-KY0-890	M-8	14000		15430-440-030	M-5	16952-195-701	C-12	17511-KY0-780	C-29	17520-KY0-820ZB	C-12.1
11330-KY0-890	M-4			15436-107-000	M-5	16952-195-701	C-12.1	17511-KY0-820ZA	C-29.1.B	17520-KY0-820ZC	C-12.1
11341-KY0-891	M-7	14100-KY0-890	M-3	15441-107-000	M-5	16958-397-771	C-12	17511-KY0-820ZB	C-29.1.B	17520-KY0-860ZA	C-12.1
11393-107-020	M-4	14311-KY0-890	M-9	15446-107-000	M-5	16958-397-771	C-12.1	17511-KY0-820ZC	C-29.1.B	17520-KY0-860ZB	C-12.1
11395-KY0-980	M-7	14421-KY0-890	M-3	15459-107-000	M-5	16959-471-831	C-12	17511-KY0-860ZA	C-29.1.A	17520-KY0-860ZC	C-12.1
		14422-397-000	M-3	15650-KK3-830	M-4	16959-471-831	C-12.1	17511-KY0-860ZB	C-29.1.A	17611-286-000	C-12
12000		14423-KY0-890	M-3	15761-KE2-940	M-8	17000		17511-KY0-860ZC	C-29.1.A	17611-286-000	C-12.1
		14425-KG7-000	M-3	15772-292-010	M-8			17512-KY0-750ZA	C-29.1	17620-397-631	C-12
12100-KY0-890	M-2	14431-397-310	M-3			17211-439-000	C-16	17512-KY0-750ZB	C-29.1	17620-397631	C-12.1
12191-397-020	M-2	14440-397-000	M-3	16000		17219-397-030	C-16	17512-KY0-750ZC	C-29.1	17631-329-010	C-12
12200-KY0-890	M-1	14441-397-310	M-3			17221-KG7-000	C-16	17512-KY0-780	C-29	17631-329-010	C-12.1
12206-KY0-305	M-1	14451-KY0-890	M-3	16010-439-921	M-12	17226-439-000	C-16	17512-KY0-820ZA	C-29.1.B	1768-397-000	C-12
12209-428-003	M-3	14511-KY0-600	M-8	16012-KY0-890	M-12	17228-439-000	C-16	17512-KY0-820ZB	C-29.1.B	17681-397-000	C-12.1
12210-KY0-890	M-3	14521-KY0-890	M-8	16013-439-921	M-12	17229-439-010	C-16	17512-KY0-820ZC	C-29.1.B	17910-KY0-970	C-3
12251-KY0-891	M-1	14531-KY0-890	M-8	16014-439-921	M-12	17229-KCH-900	C-16	17512-KY0-860ZA	C-29.1.A		
12311-KY0-890	M-1	14711-KY0-890	M-3	16015-441-971	M-12	17231-439-000	C-16	17512-KY0-860ZB	C-29.1.A	18000	
12361-KY0-890	M-8	14721-KY0-890	M-3	16016-439-971	M-12	17232-KY0-970	C-26	17512-KY0-860ZC	C-29.1.A		
12391-KY0-830	M-1	14751-324-000	M-3	16018-397-692	M-12	17232-KY0-970	C-26.1	17513 KY0 820ZC	C-29.1.B	18231-365-670	C-17
		14761-324-000	M-3	16021-KY0-891	M-12	17233-KY0-600	C-26	17513 KY0-820ZB	C-29.1.B	18233-330-000	C-17
13000		14771-107-020	M-3	16022-KY0-600	M-12	17233-KY0-600	C-26.1	17513-KY0-750ZA	C-29.1	18291-216-000	C-17
		14775-107-000	M-3	16025-440-004	M-12	17245-107-010	C-2	17513-KY0-750ZB	C-29.1	18300-KY0-970	C-17
13000-KY0-890	M-9	14776-107-010	M-3	16028-KC2-761	M-12	17245-107-010	C-13	17513-KY0-750ZC	C-29.1	18353-KY0-970	C-17
13011-KY0-305	M-9	14781-MB4-000	M-3	16031-397-693	M-12	17245-107-010	C-25.A	17513-KY0-820ZA	C-29.1.B		
13021-KY0-305	M-9			16047-441-971	M-12	17245-107-010	C-25.B	17513-KY0-860ZA	C-29.1.A	22000	
13031-KY0-305	M-9	15000		16100-KY0-890	M-12	17246-397-630	C-16	17513-KY0-860ZB	C-29.1.A		
13041-KY0-305	M-9			16119-397-691	M-12	17247-303-000	C-15	17513-KY0-860ZC	C-29.1.A	22100-KY0-890	M-6
13051-KY0-305	M-9	15100-KY0-890	M-5	16119-440-004	M-12	17247-303-000	C-15.1	17514-KY0-820ZA	C-29.1.B	22121-397-630	M-6
13101-KY0-890	M-9	15106-324-030	M-5	16144-MA1-671	M-12	17253-439-010	C-16	17514-KY0-820ZB	C-29.1.B	22201-MR8-000	M-6
13102-KY0-305	M-9	15111-KBB-900	M-5	16148-KB1-921	M-12						

ÍNDICE DE NÚMERO DE PEÇAS

Nº da Peça	Nº do bloco	Nº da Peça	Nº do bloco	Nº da Peça	Nº do bloco	Nº da Peça	Nº do bloco	Nº da Peça	Nº do bloco	Nº da Peça	Nº do bloco
22311-KN4-680	M-6	24241-KY0-890	M-11	30410-KY0-971	C-25.B	33000		33650-KY0-910	C-23.1	35350-KCH-850	C-18
22350-107-010	M-6	24301-383-000	M-11	30510-KY0-970	C-25.A			33660-398-970	C-23	35350-KE2-940	C-18
22361-397-630	M-6	24411-107-013	M-11	30510-KY0-970	C-25.B	33100-KY0-910	C-1	33660-398-970	C-23.1	35357-MF8-000	C-18
22366-397-630	M-6	24430-KW1-900	M-11	30700-152-153	C-25.A	33101-441-891	C-1	33660-KY0-910	C-23.1	35400-KY0-970	C-25.A
22401-KT0-000	M-6	24435-KY0-890	M-11	30700-152-153	C-25.B	33105-KY0-910	C-1	33701-KCH-900	C-24.1	35400-KY0-970	C-25.B
22810-437-000	M-4	24610-107-760	M-11			33109-397-640	C-1	33701-KY0-970	C-24.1	35750-GS3-003	M-7
22815-428-000	M-4	24621-107-760	M-11	31000		33109-KW8-900	C-1	33702-397-631	C-24	35752-397-000	M-7
22838-KY0-890	M-8	24631-107-000	M-11			33112-KW8-900	C-1	33702-KB7-003	C-24.1	35753-028-601	M-11
22870-KY0-970	C-3	24651-437-000	M-11	31110-KY0-891	M-7	33400-397-640	C-23	33702-KCH-900	C-24.1		
		24701-KCH-850	C-18	31120-KY0-981	M-7	33402-GB0-911	C-23	33703-397-631	C-24	36000	
23000		24701-KE2-921	C-18	31502-KY0-600	C-25.A	33402-GB0-911	C-23.1	33703-KB7-003	C-24.1		
		24781-419-000	C-18	31502-KY0-600	C-25.B	33406-GB0-911	C-23	33705-166-003	C-24	3604-KY0-910	C-23
		24781-KR3-770	C-18	3150A-KY0-305	C-25.A	33406-GB0-911	C-23.1	33705-397-631	C-24		
23121-KW1-900	M-5			3150A-KY0-305	C-25.B	33410-397-640	C-23	33707-397-630	C-24	37000	
23211-383-000	M-10			31540-KY0-821	C-25.A	33450-397-640	C-23	33708-KY0-970	C-24.1		
23221-KG2-950	M-10	28000		31540-KY0-821	C-25.B	33460-397-640	C-23	33709-KB7-003	C-24.1	37100-KY0-970	C-2
23426-439-320	M-10			31600-GAH-004	C-25.A	33600-397-640	C-23	33718-KB7-940	C-24.1	37200-KY0-971	C-2
23427-439-000	M-10	28211-397-010	M-10	31600-GAH-004	C-25.B	33600-397-640	C-23.1	33719-KY0-750	C-22.1	37212-397-630	C-2
23431-439-000	M-10	28221-397-020	M-10	31601-KE2-700	C-25.A	33600-KY0-910	C-23.1	33741-KW1-900	C-22.1	37243-323-000	C-14
23441-439-000	M-10	28251-KE2-941	M-10	31601-KE2-700	C-25.B	33604-397-640	C-23	33807-GB0-911	C-23	37608-KY0-820	C-2
23451-KW1-900	M-10	28253-KA2-000	M-10			33604-440-920	C-23			37610-KCH-901	C-2
23452-KW1-900	M-10	28261-397-000	M-10	32000		33604-440-920	C-23.1	34000		37610-KY0-930	C-2
23461-439-000	M-10	28262-397-000	M-10			33604-KY0-910	C-22.1			37612-KCH-901	C-2
23471-439-000	M-10	28263-397-000	M-10	32100-KY0-750	C-25.B	33604-KY0-910	C-23.1	34901-KW8-900	C-1	37612-KY0-911	C-2
23481-439-000	M-10	28270-397-020	M-10	32100-KY0-970	C-25.A	33607-GB0-911	C-23.1	34905-KY0-910	C-23	37617-KCH-901	C-2
23491-439-000	M-10	28293-333-000	C-18	32100-KY0-971	C-25.A	33610-398-970	C-23	34905-KY0-910	C-23.1	37617-KY0-911	C-2
23501-439-000	M-10	28300-KE2-770	C-18	32110-KY0-600	C-24.1	33610-398-970	C-23.1	34906-447-711	C-24	37619-KY0-600	C-2
23511-439-010	M-10	28311-KC5-000	C-18	32113-230-003	C-25.A	33610-KY0-910	C-23.1	34906-447-711	C-24.1		
23520-KY0-890	M-10	28333-124-000	C-18	32113-230-003	C-25.B	33641-397-640	C-23	34908-KBB-305	C-2	38000	
23531-439-000	M-10			32113-230-004	C-25.A	33641-397-640	C-23.1	34908-KW1-900	C-2		
23801-437-000	M-10	30000		32113-230-004	C-25.B	33644-KY0-910	C-23			38105-KE2-910	C-5
				32122-383-830	C-25.A	33644-KY0-910	C-23.1	35000		38110-KY0-970	C-5
				32122-383-830	C-25.B	33645-KY0-830	C-22			38205-115-000	C-26
24000		30401-KK0-770	C-25.A	32161-404-000	C-3	33645-KY0-830	C-22.1	35010-KY0-750	C-2	38205-115-000	C-27.1
		30401-KK0-770	C-25.B	32906-KE2-710	C-25.A	33647-KY0-830	C-23	35100-KY0-750	C-2	38301-KE2-850	C-25.A
24211-107-000	M-11	30405-KY0-970	C-25.A	32906-KE2-710	C-25.B	33647-KY0-910	C-23.1	35121-402-811	C-2	38301-KY0-750	C-25.B
24221-427-010	M-11	30405-KY0-970	C-25.B	32985-300-000	C-22	33650-397-640	C-23	35210-KE2-910	C-3	38306-292-000	C-25.A
24231-107-010	M-11	30410-KY0-971	C-25.A	32985-300-000	C-22.1	33650-397-640	C-23.1	35340-437-660	C-3	38306-KJ6-740	C-25.B

ÍNDICE DE NÚMERO DE PEÇAS

Nº da Peça	Nº do bloco	Nº da Peça	Nº do bloco	Nº da Peça	Nº do bloco	Nº da Peça	Nº do bloco	Nº da Peça	Nº do bloco	Nº da Peça	Nº do bloco
40000		43151-329-000	C-8	45465-KE2-700	C-5	50710-371-007	C-28	52170-KW1-900	C-20	53178-KCH-900	C-3
		43410-KE2-720	C-10	45466-KY0-910	C-5	50710-377-000	C-19	52171-KW1-900	C-20	53178-KY0-970	C-3
40510-KY0-970	C-20	43431-KW1-900	C-20			50710-405-000	C-19	52400-KY0-831	C-21	53192-268-000	C-3
40515-413-000	C-19	43434-286-000	C-10	46000		50712-413-000	C-19	52400-KY0-911	C-21.1	53200-397-630	C-5
40530-KY0-831	C-20	43451-KY0-930	C-18			50713-KC1-700	C-19	52401-KY0-831	C-21	53211-028-010	C-5
40531-355-013	C-20			46500-KY0-931	C-18	50715-413-000	C-19	52401-KY0-911	C-21.1	53212-030-010	C-5
40543-397-000	C-10	44000		46514-107-010	C-18	50715-KY0-910	C-19	52403-153-003	C-21	53214-001-010	C-5
40543-397-000	C-11							52403-153-003	C-21.1	53215-001-000	C-5
		44301-GE2-000	C-9	50000		51000		52410-KY0-831	C-21	53220-397-630	C-5
41000		44311-397-630	C-9					52410-KY0-911	C-21.1	53231-397-630	C-4
		44601-397-630	C-9	50100-KY0-890	C-26	51400-KY0-600	C-7	52422-413-003	C-21	53600-086-007	C-5
41200-KY0-890	C-11	44610-397-630	C-9	50100-KY0-970	C-26.1	51401-383-722	C-7	52422-413-003	C-21.1		
41241-222-000	C-11	44620-397-630	C-9	50146-KY0-970	C-26.1	51406-KY0-861	C-7	52482-175-621	C-21	61000	
		44701-397-630	C-9	50147-KY0-970	C-26.1	51410-397-770	C-7	52482-175-621	C-21.1		
42000		44711-KW1-902	C-9	50190-KY0-830	C-13	51410-KY0-861	C-7	52486-056-000	C-21	61100-KCH-900ZA	C-6
		44804-397-631	C-8	50301-041-010	C-5	51412-383-721	C-7	52486-056-000	C-21.1	61100-KCH-900ZB	C-6
42301-441-860	C-11	44809-402-000	C-8	50324-425-010	C-22	51420-KY0-861	C-7	52488-331-003	C-21	61100-KCH-900ZC	C-6
42305-397-910	C-11	44830-KY0-600	C-2	50326-397-630	C-26	51421-KY0-600	C-7	52488-331-003	C-21.1	61100-KCH-900ZD	C-6
42313-397-910	C-10	44831-KY0-600	C-2	50326-397-630	C-26.1	51425-149-841	C-7	52489-399-601	C-21	61100-KCH-900ZJ	C-6
42610-397-630	C-11			50351-KW1-901ZA	C-26	51432-383-721	C-7	52489-399-601	C-21.1	61100-KCH-900ZK	C-6
42611-397-630	C-11	45000		50351-KW1-901ZA	C-26.1	51437-383-721	C-7	52517-383-871	C-21	61100-KY0-600ZA	C-6
42620-107-010	C-11			50353-397-630ZA	C-26	51470-383-723	C-7	52517-383-871	C-21.1	61100-KY0-600ZB	C-6
42701-441-970	C-11	45010-KY0-305	C-8	50353-397-630ZA	C-26.1	51500-KY0-600	C-7			61100-KY0-600ZD	C-6
42711-KW1-901	C-11	45010-KY0-930	C-8	50354-KY0-970	C-26	51500-KY0-861	C-7			61100-KY0-600ZJ	C-6
42712-KW1-900	C-9	45120-096-652	C-10	50354-KY0-970	C-26.1	51520-KY0-861	C-7	53000		61100-KY0-600ZK	C-6
42712-KW1-900	C-11	45120-KY0-930	C-10	50400-KY0-910	C-14	51521-KY0-600	C-7			61100-KY0-900ZC	C-6
42713-401-681	C-9	45133-028-000	C-10	50401-KY0-910	C-14	51602-KY0-910	C-7	53100-KY0-910	C-4	61101-441-000	C-27.1
42713-401-681	C-11	45134-250-000	C-8	50500-KY0-970	C-18	51606-KY0-910	C-7	53141-362-000	C-3	61101-KE2-900	C-5
42713-KW8-901	C-9	45134-250-000	C-10	50523-107-000	C-18	51621-397-630	C-7	53165-KY0-750	C-3	61103-357-000	C-22
42713-KW8-901	C-11	45141-441-860	C-8	50524-KY0-750	C-18	51622-397-710	C-7	53166-KY0-750	C-3	61103-357-000	C-22.1
		45145-KE2-910	C-8	50526-383-670	C-18			53167-397-630	C-3	61104-357-000	C-13
43000		45410-397-631	C-8	50540-KY0-970	C-19	52000		53168-166-000	C-3	61104-422-000	C-22.1
		45435-121-010	C-8	50548-324-760	C-19			53171-KY0-970	C-3	61104-422-000	C-25.A
43100-KY0-930	C-10	45450-397-631	C-3	50549-356-700	C-19	52100-KY0-690ZA	C-20	53172-KY0-970	C-3	61104-422-000	C-25.B
43120-KY0-930	C-8	45451-KCH-900	C-6	50610-KY0-970	C-19	52108-356-006	C-20	53173-KY0-970	C-3	61301-397-640	C-1
43141-KY0-930	C-10	45451-KY0-600	C-6	50619-KE2-700	C-19	52141-KW1-900	C-20	53174-KY0-970	C-3	61302-471-000	C-1
43145-399-000	C-8	45464-383-720	C-25.A	50661-KE2-700	C-19	52144-GE2-003	C-20	53175-KCH-900	C-3	61303-441-860	C-1
43145-KE2-780	C-10	45464-383-720	C-25.B	50710-071-007	C-26.1	52144-GE2-005	C-20	53175-KY0-970	C-3	61304-379-690	C-1

ÍNDICE DE NÚMERO DE PEÇAS

Nº da Peça	Nº do bloco	Nº da Peça	Nº do bloco	Nº da Peça	Nº do bloco	Nº da Peça	Nº do bloco	Nº da Peça	Nº do bloco	Nº da Peça	Nº do bloco
63000		77228-KY0-750ZA	C-29.1	83000		83618-323-000	C-26	87505-KY0-890	C-20	90023-KW1-900	M-11
		77228-KY0-750ZB	C-29.1			83618-323-000	C-26.1	87506-KY0-690	C-26.1	90032-377-010	M-8
63541-397-630	C-15	77228-KY0-750ZC	C-29.1	83451-KY0-780	C-29	83620-KY0-305	C-15.1	87508-KY0-690	C-26	90034-397-010	M-8
		77228-KY0-780	C-29	83501-397-631	C-27.1	83620-KY0-750ZA	C-15.1	87511-087-910	C-26.1	90050-357-000	M-6
77000		77228-KY0-820ZA	C-29.1.B	83501-KB7-000	C-27	83620-KY0-750ZB	C-15.1	87511-087-910	C-28	90101-440-000	M-5
		77228-KY0-820ZC	C-29.1.B	83504-KB7-000	C-27	83620-KY0-750ZC	C-15.1	87560-KE2-710	C-12	90105-GA7-003	C-24.1
77200-KY0-790	C-14	77228-KY0-860ZA	C-29.1.A	83507-422-000	C-27	83620-KY0-820ZA	C-15.1	87560-KE2-710	C-12.1	90107-GN1-010	C-19
77200-KY0-830ZA	C-13	77228-KY0-860ZB	C-29.1.A	83508-438-000	C-27	83620-KY0-820ZB	C-15.1			90112-GC6-000	C-14
77202-KW1-900	C-13	77228-KY0-860ZC	C-29.1.A	83520-KY0-305	C-15.1	83620-KY0-820ZC	C-15.1	88000		90112-KY0-860	C-14
77203-397-630	C-14	77229 KY0-750ZA	C-29.1	83520-KY0-750ZA	C-15.1	83620-KY0-860ZA	C-15.1			90112-MC7-000	C-15
77203-KW1-900	C-13	77229-KY0 820ZB	C-29.1.B	83520-KY0-750ZB	C-15.1	83620-KY0-860ZB	C-15.1	88110-KE2-720	C-3	90112-MC7-000	C-15.1
77204-128-000	C-14	77229-KY0-750ZB	C-29.1	83520-KY0-750ZC	C-15.1	83620-KY0-860ZC	C-15.1	88120-KE2-720	C-3	90113-KY0-970	C-3
77205-286-000	C-13	77229-KY0-750ZC	C-29.1	83520-KY0-820ZA	C-15.1	83620-KY0-890ZA	C-15	88210-KY0-305	C-3	90115-197-000	C-24
77205-286-000	C-14	77229-KY0-780	C-29	83520-KY0-820ZB	C-15.1	83641-KY0-7502C	C-29.1	88220-KY0-305	C-3	90116-383-721	C-7
77208-KY0-910	C-14	77229-KY0-820ZA	C-29.1.B	83520-KY0-820ZC	C-15.1	83641-KY0-750ZA	C-29.1			90117-397-911	C-4
77209-KY0-910	C-14	77229-KY0-820ZC	C-29.1.B	83520-KY0-860ZA	C-15.1	83641-KY0-750ZB	C-29.1	89000		90117-KY0-860	C-4
77211-397-630	C-14	77229-KY0-860ZA	C-29.1.A	83520-KY0-860ZB	C-15.1	83641-KY0-820ZA	C-29.1.B			90119-397-630	C-22
77212-KY0-910	C-14	77229-KY0-860ZB	C-29.1.A	83520-KY0-860ZC	C-15.1	83641-KY0-820ZB	C-29.1.B	89010-KY0-831	C-27	90121-KY0-890	C-20
77213-413-000	C-14	77229-KY0-860ZC	C-29.1.A	83520-KY0-890ZA	C-15	83641-KY0-820ZC	C-29.1.B	89010-KY0-831	C-27.1	90123-383-721	C-7
7721S-KY0-910	C-14	77310-KY0-780ZA	C-13	83541-397-630	C-15.1	83641-KY0-860ZA	C-29.1.A	89222-443-900	C-27	90126-397-000	M-1
77220-KY0 820ZA	C-14			83541-KY0-750ZA	C-29.1	83641-KY0-860ZB	C-29.1.A	89222-443-900	C-27.1	90128-391-000	C-11
77220-KY0-750ZA	C-14	80000		83541-KY0-750ZB	C-29.1	83641-KY0-860ZC	C-29.1.A	89224-443-900	C-27	90132-KY0-840	M-1
77220-KY0-750ZB	C-14			83541-KY0-750ZC	C-29.1	83841-KY0-780	C-29	89224-443-900	C-27.1	90135-107-720	C-9
77220-KY0-750ZC	C-14	80100-KY0-600	C-22.1	83541-KY0-820ZA	C-29.1.B	84000		89225-443-900	C-27	90155-369-000	C-4
77220-KY0-820ZB	C-14	80100-KY0-830ZA	C-22	83541-KY0-820ZB	C-29.1.B			89225-443-900	C-27.1	90156-GB0-900	C-23
77220-KY0-820ZC	C-14	80101-KY0-600	C-22	83541-KY0-820ZC	C-29.1.B	84103-392-000	C-14	89225-KW8-901	C-27	90156-GB0-900	C-23.1
77220-KY0-860ZA	C-14	80101-KY0-600	C-22.1	83541-KY0-860ZA	C-29.1.A	84701-KY0-600	C-22.1	89225-KW8-901	C-27.1	90164-028-000	C-5
77220-KY0-860ZB	C-14	80102-KY0-830	C-22	83541-KY0-860ZB	C-29.1.A	84701-KY0-830ZA	C-22	89226-KW8-901	C-27	90201-415-000	C-20
77220-KY0-860ZC	C-14	80103-KY0-890	C-22	83541-KY0-860ZC	C-29.1.A			89226-KW8-901	C-27.1	90201-MJ0-660	C-20
77221-397-630	C-14	80103-KY0-970	C-22.1	83542-KY0-305	C-29.1	87000		89228-443-900	C-27	90206-250-000	M-3
77225-413-000	C-14	80104-397-630	C-22	83542-KY0-860ZA	C-29.1.A			89228-443-900	C-27.1	90231-397-000	M-7
77226-413-000	C-14	80104-397-630	C-22.1	83542-KY0-860ZB	C-29.1.B	87120-KY0-910	C-5	89229-443-900	C-27	90231-KK3-830	M-5
77227-KY0-790	C-29.1			83542-KY0-970ZA	C-29.1	87125-087-910	C-26			90303-KL8-710	C-26
77227-KY0-860ZA	C-29.1.A	81000		83542-KY0-970ZB	C-29.1	87125-087-910	C-26.1	90000		90303-KL8-710	C-26.1
77227-KY0-860ZA	C-29.1.B			83542-KY0-970ZC	C-29.1	87130-KY0-910	C-5			90304-159-000	C-4
77228 KY0-820ZB	C-29.1.B	81350-KY0-830	C-28	83542-KY0-970ZD	C-29	87133-KAS-910	C-4	90002-KY0-890	M-3	90304-438-000	C-17
						87505-KY0-690	C-20	90012-KK3-830	M-3	90304-GE8-003	C-19
										90305-GE8-003	C-10

ÍNDICE DE NÚMERO DE PEÇAS

Nº da Peça	Nº do bloco	Nº da Peça	Nº do bloco	Nº da Peça	Nº do bloco	Nº da Peça	Nº do bloco	Nº da Peça	Nº do bloco	Nº da Peça	Nº do bloco
90305-GE8-003	C-20	90513-428-900	C-20	91204-259-003	M-4	93101-06025-0A	M-11	94002-06000-0S	C-2	94111-05000	C-25.A
90306-397-000	M-1	90521-028-000	C-18	91204-259-005	M-4	93101-06055-0A	M-8	94021-05070-0S	C-3	94111-05000	C-25.B
90306-KF0-003	C-9	90524-030-000	C-10	91206-286-005	M-8	93401-06035-00	C-23	94021-10020 0S	C-21.1	94111-05700	C-1
90308-382-670	C-11	90525-397-630	C-24	91206-286-013	M-8	93401-06035-00	C-23.1	94021-10020-0S	C-21	94111-06000	C-10
90314-329-000	C-3	90527-397-910	C-21	91216-397-005	M-7	93401-06060-00	C-23.1	94030-08070	C-26	94111-06000	C-11
90321-315-670	C-3	90527-397-910	C-21.1	91251-121-000	C-8	93411-06055-00	C-23	94030-08070	C-26.1	94111-08700	C-26
90352-122-003	C-9	90534-011-000	C-12	91251-KY0-890	C-8	93500-04008-0A	C-12	94050-05080	C-22.1	94111-08700	C-26.1
90355-369-000	C-4	90536-011-000	C-12.1	91256-383-721	C-7	93500-04008-0A	C-12.1	94050-06000	C-3	94111-10000	C-20
90401-383-670	C-21	90544-283-000	C-7	91257-230-003	C-11	93500-05016-0G	C-1	94050-06000	C-8	94201-16150	C-19
90401-383-670	C-21.1	90556-044-000	C-20	91301-679-003	M-7	93500-05022-00	C-3	94050-06000	C-10	94201-20120	C-18
90401-KY0-890	M-7	90563-045-000	C-16	91301-KW1-900	M-1	93500-05025-0G	C-16	94050-06000	C-14	94201-30250	C-18
90408-KW1-900	M-11	90563-045-000	C-20	91302-200-000	M-1	93600-04012-0A	M-5	94050-06080	M-1	94201-30450	C-26
90428-958-000	M-3	90563-355-000	C-14	91303-KK3-830	M-8	93700-05012-0A	M-5	94050-06080	C-13	94201-30450	C-26.1
90434-KN6-930	M-5	90563-KC5-000	C-20	91304-KK3-830	M-5	93700-05020-0A	C-8	94050-06080	C-14	94201-30450	C-27
90437-611-000	M-1	90601-383-721	C-7	91307-035-000	M-4	93892-04012-18	M-12	94050-06080	C-26	94251-05000	C-15
90441-028-010	M-1	90605-200-000	M-10	91312-107-000	M-7	93892-04016-18	M-12	94050-06080	C-26.1	94251-05000	C-15.1
90442-028-000	M-1	90652-GHB-660	C-16	91318-590-000	M-3	93892-05012-18	M-12	94050-08000	C-22	94251-08000	M-5
90444-397-000	M-3	90664-216-000	C-11	91326-590-010	M-8	93892-05014-18	M-12	94050-08070	C-26	94301-08140	M-4
90451-001-000	M-11	90701-397-910	C-10	91333-567-010	M-3	93892-06010-08	C-26.1	94050-08070	C-26.1	94301-10200	M-2
90451-397-630	M-10	90701-397-910	C-20			93892-06010-08	C-28	94050-08080	C-17	94305-20141	C-27
90452-107-000	M-10	90701-HB6-000	M-9	92000		93893-04008-17	M-12	94101-03000	C-27	94305-30102	M-4
90453-107-000	M-10	90701-HB6-010	M-9			93893-04010-10	C-2	94101-05800	C-25.A	94510-12000	M-11
90453-235-000	M-10	90703-HC4-000	M-3	92700-06035-3E	M-1	93893-04016-07	C-16	94101-05800	C-25.B	94510-14000	M-11
90454-107-000	M-10	90703-HC4-000	M-8	92811-10000	C-10	93901-14020	C-16	94101-06000	C-10	94510-16000	M-10
90455-107-000	M-10	90755-229-003	C-9	92812-10000	C-20	93901-24310	C-2	94101-06000	C-11	94510-20000	M-6
90459-107-000	M-10	90756-149-841	C-7			93901-24410	C-23	94101-06000	C-19	94510-20000	M-10
90461-107-000	M-6			93000		93901-24410	C-23.1	94101-08000	C-20	94601-15000	M-9
90462-107-000	M-10	91000				93901-26110	C-20	94101-08700	C-26		
90471-KW1-900	M-5			93101-05008-0A	C-25.A	93903-24580	C-2	94101-08700	C-26.1	95000	
90488-425-000	M-8	91001-KY0-891	M-9	93101-05008-0A	C-25.B	93904-34320	C-24	94101-10000	C-21		
90503-397-910	C-4	91002-46-771	M-9	93101-05020-0A	M-5			94101-14000	C-20	95002-02080	M-12
90503-KY0-860	C-4	91002-KY0-981	M-9	93101-05020-0A	C-25.A	94000		94102-12000	C-21	95002-02080	C-12
90505-116-670	C-18	91003-446-771	M-9	93101-05020-0A	C-25.B			94103-06700	C-2	95002-02080	C-12.1
90509-011-000	C-4	91004-446-771	M-9	93101-05025-0A	C-22.1	94001-06000-0S	C-10	94111-01000	C-12.1	95002-02650	M-12
90512-300-000	C-13	91106-383-003	M-8	93101-06010-0A	M-10	94001-06000-0S	C-11	94111-04000	C-12	95002-45000	C-16
90512-300-000	C-27	91201-030-025	M-10	93101-06012-0A	M-1	94001-08000-0S	C-1	94111-04000	C-23	95003-10025-10	C-16
90513-323-000	C-20	91201-030-033	M-10	93101-06012-0A	C-19	94001-08000-0S	C-10	94111-04000	C-23.1	95014-21201	C-4
90513-323-000	C-27	91201-148-003	M-4	93101-06020-0A	C-18	94001-08000-0S	C-20	94111-05000	C-22.1	95014-71202	C-18

ÍNDICE DE NÚMERO DE PEÇAS

Nº da Peça	Nº do bloco	Nº da Peça	Nº do bloco	Nº da Peça	Nº do bloco	Nº da Peça	Nº do bloco	Nº da Peça	Nº do bloco	Nº da Peça	Nº do bloco
95014-72102	C-19	95701-06025-07	C-19	96120-63010-10	C-9						
95014-73100	C-18	95701-06028-00	M-1	96140-62020-10	C-11						
95014-92100	M-10	95701-06035-00	C-8	96140-63020-10	C-11						
95015-31001	C-18	95701-06035-00	C-10	96211-06000	C-5						
95015-32001	C-8	95701-0610-08	C-25.B	96211-08000	C-18						
95015-41000	C-18	95701-08016-00	C-13	96220-40100	M-11						
95015-42000	C-8	95701-08016-08	C-17								
95015-53000	C-18	95701-08020-07	C-1	97000							
95015-81000	C-19	95701-08020-08	C-19								
95301-08111-07	C-26	95701-08025-00	C-12	97000-45200	C-9						
95301-08111-07	C-26.1	95701-08025-00	C-12.1	97000-45200	C-11						
95701-06010-07	C-26	95701-08025-00	C-28	97228-52165-10	C-9						
95701-06010-07	C-26.1	95701-08030-00	M-3	97252-52237-10	C-9						
95701-06010-08	C-25.A	95701-08032-00	C-18	97280-52179-10	C-11						
95701-06012-00	C-20	95701-08035-08	C-22.1	97280-52180-10	C-11						
95701-06012-00	C-27.1	95801-08035-07	C-5	97326-52237-10	C-9						
95701-06012-07	C-5	95801-08055-07	C-26	97715-52164-10	C-9						
95701-06012-07	C-13	95801-08070-07	C-26								
95701-06012-08	C-14	95801-08070-07	C-26.1	98000							
95701-06012-08	C-25.A	95801-08085-07	C-26								
95701-06012-08	C-25.B	95801-08085-07	C-26.1	98069-58911-01	M-1						
95701-06012-08	C-26.1	95801-18055-07	C-26.1	98200-11000	C-25.A						
95701-06014-00	C-6			98200-11000	C-25.B						
95701-06016-07	C-2	96000		98200-11000	C-26						
95701-06016-07	C-5			98200-11000	C-27.1						
95701-06016-07	C-27	96001-06022-00	M-1	99000							
95701-06016-08	C-16	96001-06022-00	M-7								
95701-06020-00	C-14	96001-06032-00	M-7	99008-01600	C-27						
95701-06020-00	C-22	96001-06040-00	M-4	99008-01600	C-27.1						
95701-06020-00	C-25.A	96001-06050-00	M-4	99101-393-1080	M-12						
95701-06020-00	C-25.B	96001-06050-00	M-8	99105-KYO-0350	M-12						
95701-06020-07	C-22.1	96001-06095-00	M-8								
95701-06022-00	M-2	96100-60010-00	M-6								
95701-06022-00	C-22.1	96100-60060-00	M-10								
95701-06025-00	M-8	96100-62040-00	M-10								
95701-06025-07	C-3	96120-62020-00	M-10								

